

Comune di Bolzano

BILANCIO CONSOLIDATO 2023

PREMESSA

Il processo di armonizzazione contabile, disciplinato dal Decreto Legislativo n. 118 del 2011 coordinato ed integrato con il Decreto Legislativo n. 126 del 2014, ha introdotto la redazione del bilancio consolidato, regolandone i principi all'Allegato 4/4 del suddetto decreto.

La sua introduzione si è resa necessaria a causa dell'esternalizzazione di funzioni e servizi di competenza dell'ente locale ad altri soggetti; tale fenomeno può portare i bilanci dei singoli enti a fornire informazioni incomplete che non rappresentano effettivamente il complesso delle attività svolte.

Tra tutti i documenti contabili, il bilancio consolidato risulta essere quello maggiormente idoneo ad offrire un'informazione globale sull'andamento del gruppo, permettendo di fatto di giungere ad una rappresentazione complessiva della situazione economica, finanziaria e patrimoniale dell'attività svolta dall'ente capogruppo attraverso le proprie articolazioni organizzative, i suoi enti strumentali e le sue società controllate e partecipate.

Il Principio contabile 4/4 definisce il bilancio consolidato come un documento contabile a carattere consuntivo che rappresenta il risultato economico, patrimoniale e finanziario del "gruppo amministrazione pubblica", attraverso un'opportuna eliminazione dei rapporti che hanno prodotto effetti soltanto all'interno del gruppo, al fine di rappresentare le transazioni effettuate con soggetti esterni al gruppo stesso. Il bilancio consolidato è predisposto dall'ente capogruppo, che ne deve coordinare l'attività.

In particolare, deve consentire di:

- a) sopperire alle carenze informative e valutative dei bilanci degli enti che perseguono le proprie funzioni anche attraverso enti strumentali e detengono rilevanti partecipazioni in società, dando una rappresentazione, anche di natura contabile, delle proprie scelte di indirizzo, pianificazione e controllo;
- b) attribuire alla amministrazione capogruppo un nuovo strumento per programmare, gestire e controllare con maggiore efficacia il proprio gruppo comprensivo di enti e società;
- c) ottenere una visione completa delle consistenze patrimoniali e finanziarie di un gruppo di enti e società che fa capo ad un'amministrazione pubblica, incluso il risultato economico.

RELAZIONE SULLA GESTIONE

La presente Relazione costituisce allegato al bilancio consolidato ai sensi di quanto previsto dal punto 5 del Principio contabile applicato concernente il bilancio consolidato di cui all'Allegato 4/4 al D. Lgs. 118/2011.

La Relazione sulla Gestione si compone di una parte iniziale, riportante i principali elementi rappresentativi del Bilancio consolidato, e della Nota Integrativa.

Al termine della relazione iniziale è inserita una sezione informativa contenente per ogni ente/organismo partecipato dal Comune una scheda sintetica di dati significativi. Questi dati comprendono le principali voci di bilancio, l'andamento economico, patrimoniale e finanziario attraverso alcuni indici, gli indicatori di attività gestionale e la rendicontazione degli obiettivi precedentemente indicati nel DUP e sono rappresentativi anche dell'esito dell'attività di controllo e monitoraggio svolta dal Comune sui propri organismi partecipati come previsto dalla normativa vigente.

La Nota Integrativa, oltre ai richiami normativi e di prassi sottesi alla predisposizione del bilancio consolidato, descrive il percorso che ha portato alla predisposizione del presente documento, i criteri di valutazione applicati, le operazioni infragruppo, la differenza di consolidamento e presenta le principali voci incidenti sulle risultanze di gruppo. L'articolazione dei contenuti della Nota Integrativa rispetta le indicazioni contenute nel Principio contabile applicato concernente il Bilancio consolidato ed è coerente con le Linee Guida per la relazione dei Revisori sul bilancio consolidato degli enti territoriali per l'esercizio 2021, approvate dalla Sezione delle Autonomie della Corte dei conti con Deliberazione n. 17/SEZAUT/2022/INPR del 11 novembre 2022.

I fondamenti normativi di tale rappresentazione contabile derivano, come detto, dalle disposizioni sull'armonizzazione contabile e non solo, con particolare riferimento a:

- Art. 11 bis – 11 quinquies del D.Lgs. 118/2011
- Principio contabile applicato concernente il Bilancio Consolidato, Allegato 4/4 al D. Lgs. 118/2011
- Artt. 18 e 68 del D.Lgs. 118/2011
- Artt. da 25 a 43 del D.Lgs. 127/1991 di Attuazione della VII Direttiva CEE in materia di Bilanci Consolidati delle società
- Principi contabili nazionali (OIC 17) ed internazionali (IPSAS) per la contabilità ed i bilanci del settore pubblico, per quanto non espressamente previsto dalle norme di legge.

Il lavoro di predisposizione del bilancio consolidato del Comune di Bolzano parte dall'adozione della Delibera di Giunta nr. 768 del 12/12/2023 di individuazione del

“GAP: gruppo amministrazione pubblica” e del perimetro di consolidamento relativo all'esercizio 2023.

Tale deliberazione ha inserito nei due elenchi previsti dal principio contabile applicato 4/4 i seguenti enti e società:

Elenco 1 - Gruppo amministrazione pubblica

Organismo partecipato	Sede e Capitale Sociale	Classificazione	Tipologia di partecipazione	Società in House	Società affidataria diretta di servizio pubblico	% possesso diretto	% possesso complessivo	% di voti spettanti in assemblea ordinaria
Alperia Gruppo spa CF. 02858310218 P.IVA 02858310218	VIA DODICIVILLE 8 - BOLZANO (BZ) C.S. €750.000.000	SOCIETA' PARTECIPATA	DIRETTA	NO	NO	21,00000%	21,00000%	21,00000%
Alto Adige Riscossioni spa CF. 02805390214 P.IVA 02805390214	VIA J. MAYR NUSSE 62D - BOLZANO (BZ) C.S. €600.000	SOCIETA' PARTECIPATA	DIRETTA	SI	SI	4,09000%	4,09000%	4,09000%
Azienda Servizi Sociali di Bolzano CF. 01710790211 P.IVA 01710790211	VICOLO GUMER 7 - BOLZANO (BZ) C.S. €4.131.655	ENTE STRUMENTALE CONTROLLATO	DIRETTA	NO	SI	100,00000%	100,00000%	100,00000%
Eco Center spa CF. 01531480216 P.IVA 01531480216	VIA LUNGO ISARCO DESTRO 21A - BOLZANO (BZ) C.S. €4.648.552	SOCIETA' PARTECIPATA	DIRETTA	SI	NO	43,86000%	43,86000%	43,86000%
Fondazione "Castelli di Bolzano" CF. 02551570217 P.IVA 02551570217	SENTIERO IMPERATORE FRANCESCO GIUSEPPE 1 - BOLZANO (BZ) C.S. €55.000	ENTE CONTROLLATO	DIRETTA	NO	NO	100,00000%	100,00000%	100,00000%
Fondazione Haydn di Bolzano e Trento CF. 00665790218 P.IVA 00665790218	VIA GILM 1A - BOLZANO (BZ) C.S. €3.098.741	FONDAZIONE PARTECIPATA	DIRETTA	NO	NO	20,00000%	20,00000%	20,00000%
Funivia del Colle srl CF. 00425000213 P.IVA 00425000213	VIA CAMPEGNO 4 - BOLZANO (BZ) C.S. €100.000	SOCIETA' CONTROLLATA	DIRETTA	NO	NO	100,00000%	100,00000%	100,00000%
SASA - Società Autobus Servizi d'Area spa CF. 00359210218 P.IVA 00359210218	VIA BUOZZI 8D - BOLZANO (BZ) C.S. €19.470.346	SOCIETA' PARTECIPATA	DIRETTA	NO	NO	6,33000%	6,33000%	6,33000%
SEAB - Servizi Energia Ambiente Bolzano spa CF. 02231010212 P.IVA 02231010212	VIA LANCIA 4A - BOLZANO (BZ) C.S. €20.590.000	SOCIETA' CONTROLLATA	DIRETTA	SI	SI	99,00000%	99,00000%	99,00000%
SEW SCARL P.IVA 02329790212	VIA LANCIA 4A - BOLZANO (BZ)	SOCIETA' INDIRETTA PARTECIPATA	INDIRETTA	NO	NO	0%	39,60000%	0%
Areale Bolzano srl CF. 02557540214 P.IVA 02557540214	PIAZZA SILVIUS MAGNAGO 1 - BOLZANO (BZ)	SOCIETA' PARTECIPATA	DIRETTA	NO	NO	50,00000%	50,00000%	50,00000%
Ente Autonomo Magazzini Generali di Bolzano CF. 00123060212 P.IVA 00123060212	VIA DEL MACELLO 19 - BOLZANO (BZ)	ENTE PARTECIPATO	DIRETTA	NO	NO	30,00000%	30,00000%	30,00000%
Azienda di Soggiorno e Turismo Bolzano CF. 00136120219 P.IVA 00136120219	VIA ALTO ADIGE 60 - BOLZANO (BZ)	ENTE PARTECIPATO	DIRETTA	NO	NO	22,00000%	22,00000%	22,00000%
Ente Autonomo "Teatro Stabile di Bolzano" CF. 00143620219 P.IVA 00143620219	PIAZZA VERDI 40 - BOLZANO (BZ)	ENTE CONTROLLATO	DIRETTA	NO	NO	60,00000%	60,00000%	60,00000%
Fondazione Ferruccio Busoni Gustav Mahler CF. 02240330213 P.IVA 02240330213	VIA DEI PORTICI 19A - BOLZANO (BZ)	FONDAZIONE CONTROLLATA	DIRETTA	NO	NO	83,03000%	83,03000%	83,03000%

Fondazione "Teatro Comunale e Auditorium" CF. 94071280211 P.IVA 0221291021	PIAZZA VERDI 40 - BOLZANO (BZ)	FONDAZIONE CONTROLLATA	DIRETTA	NO	NO	100,00000%	100,00000%	100,00000%
Associazione "Vereinigten Bühnen Bozen" CF. 01448840213 P.IVA 01448840213	PIAZZA VERDI 40 - BOLZANO (BZ)	ASSOCIAZIONE PARTECIPATA	DIRETTA	NO	NO	20,00000%	20,00000%	20,00000%

Esclusioni dal perimetro

Sono state escluse dal perimetro di consolidamento le seguenti società:

Organismo partecipato	Classificazione	Motivo Esclusione
Areale Bolzano srl CF. 02557540214 P.IVA 02557540214	SOCIETA' PARTECIPATA	Irrilevanza
Ente Autonomo Magazzini Generali di Bolzano CF. 00123060212 P.IVA 00123060212	ENTE PARTECIPATO	Irrilevanza
Azienda di Soggiorno e Turismo Bolzano CF. 00136120219 P.IVA 00136120219	ENTE PARTECIPATO	Irrilevanza
Ente Autonomo "Teatro Stabile di Bolzano" CF. 00143620219 P.IVA 00143620219	ENTE CONTROLLATO	Irrilevanza
Fondazione Ferruccio Busoni Gustav Mahler CF. 02240330213 P.IVA 02240330213	FONDAZIONE CONTROLLATA	Irrilevanza
Fondazione "Teatro Comunale e Auditorium" CF. 94071280211 P.IVA 0221291021	FONDAZIONE CONTROLLATA	Irrilevanza
Associazione "Vereinigten Bühnen Bozen" CF. 01448840213 P.IVA 01448840213	ASSOCIAZIONE PARTECIPATA	Irrilevanza

Elenco 2 - Perimetro di consolidamento

Organismo partecipato	Sede e Capitale Sociale	Classificazione	% possesso diretto	% possesso complessivo	% di voti spettanti in assemblea ordinaria	Metodo di Consolidamento
Alperia Gruppo spa CF. 02858310218 P.IVA 02858310218	VIA DODICIVILLE 8 - BOLZANO (BZ) C.S. €750.000.000	SOCIETA' PARTECIPATA	21,00000%	21,00000%	21,00000%	PROPORZIONALE
Alto Adige Riscossioni spa CF. 02805390214 P.IVA 02805390214	VIA J. MAYR NUSSER 62D - BOLZANO (BZ) C.S. €600.000	SOCIETA' PARTECIPATA	4,09000%	4,09000%	4,09000%	PROPORZIONALE
Azienda Servizi Sociali di Bolzano CF. 01710790211 P.IVA 01710790211	VICOLO GUMER 7 - BOLZANO (BZ) C.S. €4.131.655	ENTE STRUMENTALE CONTROLLATO	100,00000%	100,00000%	100,00000%	INTEGRALE

Eco Center spa CF. 01531480216 P.IVA 01531480216	VIA LUNGO ISARCO DESTRO 21A - BOLZANO (BZ) C.S. €4.648.552	SOCIETA' PARTECIPATA	43,86000%	43,86000%	43,86000%	PROPORZIONALE
Fondazione "Castelli di Bolzano" CF. 02551570217 P.IVA 02551570217	SENTIERO IMPERATORE FRANCESCO GIUSEPPE 1 - BOLZANO (BZ) C.S. €55.000	FONDAZIONE CONTROLLATA	100,00000%	100,00000%	100,00000%	INTEGRALE
Fondazione Haydn di Bolzano e Trento CF. 00665790218 P.IVA 00665790218	VIA GILM 1A - BOLZANO (BZ) C.S. €3.098.741	FONDAZIONE PARTECIPATA	20,00000%	20,00000%	20,00000%	PROPORZIONALE
Funivia del Colle srl CF. 00425000213 P.IVA 00425000213	VIA CAMPEGNO 4 - BOLZANO (BZ) C.S. €100.000	SOCIETA' CONTROLLATA	100,00000%	100,00000%	100,00000%	INTEGRALE
SASA - Società Autobus Servizi d'Area spa CF. 00359210218 P.IVA 00359210218	VIA BUOZZI 8D - BOLZANO (BZ) C.S. €19.470.346	SOCIETA' PARTECIPATA	6,33000%	6,33000%	6,33000%	PROPORZIONALE
SEAB - Servizi Energia Ambiente Bolzano spa CF. 02231010212 P.IVA 02231010212	VIA LANCIA 4A - BOLZANO (BZ) C.S. €20.590.000	SOCIETA' CONTROLLATA	99,00000%	99,00000%	99,00000%	INTEGRALE

Successivamente, sono state comunicate agli organismi compresi nel perimetro di consolidamento le linee guida e le direttive, unitamente alle scadenze, per la trasmissione alla capogruppo dei bilanci dell'esercizio 2023 e di tutti gli altri dati necessari alla predisposizione del bilancio consolidato.

Il risultato economico dell'esercizio

Il bilancio consolidato del Gruppo Comune di Bolzano si chiude con un risultato di esercizio positivo comprensivo della quota di pertinenza di terzi pari a 11.901.780€.

Tale risultato è poi suddiviso nel nuovo schema di bilancio in due sottocategorie:

- Risultato d'esercizio di Gruppo pari a 11.713.471€.
- Risultato economico di pertinenza di terzi pari a 188.309€.

Il risultato consolidato scaturisce dall'insieme della gestione caratteristica, finanziaria e straordinaria.

Si riporta di seguito il Conto Economico consolidato suddiviso per le tre tipologie di gestione sopra descritte, con l'indicazione separata dei dati relativi all'Ente Capogruppo Comune di Bolzano:

Conto Economico	Capogruppo	Impatto dei Valori Consolidati	Bilancio Consolidato 2023	Bilancio Consolidato 2022	Differenza
Valore della produzione	218.735.685€	686.509.419€	905.245.104€	1.133.254.724€	-228.009.620€

Costi della produzione	248.929.804€	627.499.225€	876.429.029€	1.101.197.506€	-224.768.477€
Risultato della gestione operativa	-30.194.119€	59.010.194€	28.816.075€	32.057.218€	-3.241.143€
Proventi e oneri finanziari	11.752.741€	-16.182.409€	-4.429.668€	-3.388.107€	-1.041.561€
Rettifiche di valore di attività finanziarie	0€	-2.112.265€	-2.112.265€	-3.051.522€	939.257€
Proventi e oneri straordinari	7.477.765€	-3.539.649€	3.938.116€	33.674.503€	-29.736.387€
Imposte sul reddito	2.782.114€	11.528.364€	14.310.478€	12.762.902€	1.547.576€
Risultato di esercizio	-13.745.727€	25.647.507€	11.901.780€	46.529.190€	-34.627.410€

Si mostra il conto economico dei singoli soggetti del perimetro al netto delle operazioni di elisione:

Conto economico	Comune di Bolzano	ALPERIA GRUPPO SPA	ALTO ADIGE RISCOSSIONI SPA	AZIENDA SERVIZI SOCIALI DI BOLZANO	ECO CENTER SPA
Valore della produzione (A)	213.975.952€	579.248.180€	243.847€	32.803.261€	19.013.596€
Costi della produzione (B)	167.664.939€	537.675.333€	260.561€	101.660.100€	22.014.928€
Risultato della gestione operativa (A-B)	46.311.013€	41.572.847€	-16.714€	-68.856.839€	-3.001.332€
Proventi e oneri finanziari (C)	5.032.741€	-10.727.071€	571€	918.157€	231.620€
Rettifiche di valore di attività finanziarie (D)	0€	-2.063.096€	0€	0€	-5.169€
Proventi e oneri straordinari (E)	7.477.765€	-3.539.649€	0€	0€	0€
Imposte sul reddito	2.782.114€	9.571.279€	2.889€	1.116.193€	73.738€
Risultato di esercizio	56.039.405€	15.671.752€	-19.032€	-69.054.875€	-2.848.619€

Conto economico	FONDAZIONE "CASTELLI DI BOLZANO"	FONDAZIONE HAYDN DI BOLZANO E TRENTO	FUNIVIA DEL COLLE SRL	SASA - SOCIETÀ AUTOBUS SERVIZI D'AREA SPA	SEAB - SERVIZI ENERGIA AMBIENTE BOLZANO SPA	Totale
Valore della produzione (A)	436.140€	1.689.625€	431.010€	4.653.488€	52.750.005€	905.245.104€
Costi della produzione (B)	896.122€	1.805.371€	344.172€	4.588.906€	39.518.597€	876.429.029€
Risultato della gestione operativa (A-B)	-459.982€	-115.746€	86.838€	64.582€	13.231.408€	28.816.075€
Proventi e oneri finanziari (C)	-1.804€	12.646€	-595€	-19.900€	123.967€	-4.429.668€
Rettifiche di valore di attività finanziarie (D)	0€	0€	0€	0€	-44.000€	-2.112.265€
Proventi e oneri straordinari (E)	0€	0€	0€	0€	0€	3.938.116€
Imposte sul reddito	15.308€	7.968€	19.511€	13.356€	708.122€	14.310.478€
Risultato di esercizio	-477.094€	-111.068€	66.732€	31.326€	12.603.253€	11.901.780€

Il Conto Economico evidenzia un Risultato della gestione operativa di 28.816.075€, superiore di 59.010.194€ rispetto al corrispondente saldo del Conto Economico della capogruppo; in confronto con l'analogo saldo del Bilancio Consolidato 2022, invece, si registra un decremento di 3.241.143€.

Il Risultato di esercizio passa a 11.901.780€ per effetto del saldo della gestione finanziaria (-4.429.668€), delle rettifiche di valore delle attività finanziarie (-2.112.265€), del saldo della gestione straordinaria (3.938.116€) e delle imposte sul reddito (14.310.478€).

Il Risultato d'esercizio evidenzia un peggioramento rispetto al 2022 di 34.627.410€.

I **componenti positivi della gestione** sono costituiti dai ricavi realizzati da tutti i componenti del Gruppo con terze economie, al netto dei rapporti infragruppo che costituiscono un semplice trasferimento di risorse tra i soggetti giuridici che compongono l'area di consolidamento.

I **componenti negativi della gestione** o "Costi della Produzione" rappresentano l'ammontare complessivo dei costi sostenuti da tutti i componenti del Gruppo - inteso come unica entità - con terze economie, al netto dei rapporti infragruppo che costituiscono semplicemente il trasferimento di risorse tra i soggetti giuridici che compongono l'area di consolidamento.

I componenti positivi della gestione, pari a 905.245.104€, segnano una contrazione di 228.009.620€ rispetto al 2022, mentre i componenti negativi, pari a 876.429.029€, hanno subito un decremento di 224.768.477€.

Di seguito la composizione sintetica, in termini percentuali, delle principali voci di Conto Economico consolidato, suddivise per macro-classi.

Macro-classe A "Componenti positivi della gestione"	%	Bilancio Consolidato 2023	Bilancio Consolidato 2022	Differenza
Proventi da tributi	6,35%	57.517.535€	50.929.165€	6.588.370€
Proventi da fondi perequativi	0,00%	0€	0€	0€
Proventi da trasferimenti e contributi	14,00%	126.693.640€	138.676.750€	-11.983.110€

Proventi da trasferimenti correnti	13,54%	122.549.451€	128.033.618€	-5.484.167€
Quota annuale di contributi agli investimenti	0,37%	3.310.888€	9.954.612€	-6.643.724€
Contributi agli investimenti	0,09%	833.301€	688.520€	144.781€
Ricavi delle vendite e prestazioni e proventi da servizi pubblici	72,71%	658.206.340€	855.137.298€	-196.930.958€
Proventi derivanti dalla gestione dei beni	1,15%	10.418.579€	9.781.081€	637.498€
Ricavi della vendita di beni	1,37%	12.445.378€	19.139.682€	-6.694.304€
Ricavi e proventi dalla prestazione di servizi	70,18%	635.342.383€	826.216.535€	-190.874.152€
Variazioni nelle rimanenze di prodotti in corso di lavorazione, etc. (+/-)	0,05%	442.156€	554.843€	-112.687€
Variazione dei lavori in corso su ordinazione	-2,20%	-19.907.807€	20.729.279€	-40.637.086€
Incrementi di immobilizzazioni per lavori interni	3,75%	33.983.490€	29.909.827€	4.073.663€
Altri ricavi e proventi diversi	5,34%	48.309.750€	37.317.562€	10.992.188€
Totale della Macro-classe A	100,00%	905.245.104€	1.133.254.724€	-228.009.620€

Macro-classe B "Componenti negativi della gestione"	%	Bilancio Consolidato 2023	Bilancio Consolidato 2022	Differenza
Acquisto di materie prime e/o beni di consumo	33,07%	289.818.926€	601.694.628€	-311.875.702€
Prestazioni di servizi	33,97%	297.731.041€	240.482.701€	57.248.340€
Utilizzo beni di terzi	3,64%	31.904.040€	29.298.668€	2.605.372€
Trasferimenti e contributi	2,13%	18.695.947€	17.968.151€	727.796€
Personale	16,38%	143.538.642€	131.777.763€	11.760.879€
Ammortamenti e svalutazioni	6,96%	61.005.160€	54.778.552€	6.226.608€
Variazioni nelle rimanenze di materie prime e/o beni di consumo (+/-)	0,05%	445.737€	-822.268€	1.268.005€
Accantonamenti per rischi	2,94%	25.773.032€	2.697.425€	23.075.607€
Altri accantonamenti	0,22%	1.931.055€	15.272.039€	-13.340.984€
Oneri diversi di gestione	0,64%	5.585.449€	8.049.847€	-2.464.398€
Totale della Macro-classe B	100,00%	876.429.029€	1.101.197.506€	-224.768.477€

Il risultato della gestione finanziaria è negativo per 4.429.668€, con un peggioramento di 1.041.561€, rispetto all'anno precedente.

Macro-classe C "Proventi e oneri finanziari"	%	Bilancio Consolidato 2023	Bilancio Consolidato 2022	Differenza
Proventi da partecipazioni	19,67%	1.655.470€	1.212.203€	443.267€
Altri proventi finanziari	80,33%	6.759.369€	1.167.307€	5.592.062€
Totale proventi finanziari	100,00%	8.414.839€	2.379.510€	6.035.329€
Interessi passivi	85,83%	11.024.262€	4.794.778€	6.229.484€
Altri oneri finanziari	14,17%	1.820.245€	972.839€	847.406€
Totale oneri finanziari	100,00%	12.844.507€	5.767.617€	7.076.890€

Totale della macro-classe C	100,00%	-4.429.668€	-3.388.107€	-1.041.561€
-----------------------------	---------	-------------	-------------	-------------

I **proventi finanziari** riportano in confronto con il 2022 una crescita di 6.035.329€.

Tali proventi rappresentano la porzione di utile di esercizio (o di perdita) realizzato dalle società nel corso del 2023 di competenza del Gruppo in ragione della quota di partecipazione detenuta.

L'acquisizione al Conto Economico dei proventi finanziari del Bilancio Consolidato dipende dall'applicazione del metodo del patrimonio netto nella valutazione delle partecipazioni nei soggetti appartenenti al Gruppo Amministrazione pubblica, per i quali si prevede altresì di eliminare dal Conto Economico, ove presenti, i dividendi ricevuti.

Gli **oneri finanziari**, pari a 12.844.507€, in aumento rispetto al 2022 di 7.076.890€, sono da riferirsi agli interessi passivi sullo stock dei debiti contratti dall'Ente capogruppo e dagli altri soggetti componenti l'area di consolidamento.

Le **Rettifiche di valore di attività finanziarie** ammontano a -2.112.265€, in aumento di 939.257€, rispetto all'anno precedente.

Macro-classe D "Rettifiche di valore di attività finanziarie"	%	Bilancio Consolidato 2023	Bilancio Consolidato 2022	Differenza
Rivalutazioni	100,00%	351.682€	1.773.408€	-1.421.726€
Svalutazioni	100,00%	2.463.947€	4.824.930€	-2.360.983€
Totale della macro-classe D		-2.112.265€	-3.051.522€	939.257€

Il Risultato della **Gestione Straordinaria** è stato di 3.938.116€, con un peggioramento rispetto al 2022 di 29.736.387€.

Macro-classe E "Proventi e oneri straordinari"	%	Bilancio Consolidato 2023	Bilancio Consolidato 2022	Differenza
Proventi da permessi di costruire	0,00%	0€	0€	0€
Proventi da trasferimenti in conto capitale	0,00%	0€	0€	0€
Sopravvenienze attive e insussistenze del passivo	68,12%	14.331.786€	8.817.291€	5.514.495€
Plusvalenze patrimoniali	31,88%	6.706.139€	920€	6.705.219€

Altri proventi straordinari	0,00%	0€	28.463.024€	-28.463.024€
Totale proventi straordinari	100,00%	21.037.925€	37.281.235€	-16.243.310€
Trasferimenti in conto capitale	0,00%	0€	0€	0€
Sopravvenienze passive e insussistenze dell'attivo	99,44%	17.004.859€	3.143.698€	13.861.161€
Minusvalenze patrimoniali	0,00%	0€	0€	0€
Altri oneri straordinari	0,56%	94.950€	463.034€	-368.084€
Totale oneri straordinari	100,00%	17.099.809€	3.606.732€	13.493.077€
Totale della Macro-classe E	100,00%	3.938.116€	33.674.503€	-29.736.387€

Nella tabella seguente viene rappresentato il contributo fornito da ciascun soggetto al valore dei componenti positivi della gestione riportato nel Conto economico consolidato; il valore della produzione delle società e degli enti è originato da transazioni con soggetti terzi e quindi non comprende i ricavi generati dai contratti di servizio in essere con l'Ente capogruppo e da prestazioni rese ad altre società o enti del Gruppo.

Componenti positivi della gestione	COMUNE DI BOLZANO	ALPERIA GRUPPO SPA	ALTO ADIGE RISCOSSIONI SPA	AZIENDA SERVIZI SOCIALI DI BOLZANO	ECO CENTER SPA
Proventi da tributi	57.517.535€	0€	0€	0€	0€
Proventi da fondi perequativi	0€	0€	0€	0€	0€
Proventi da trasferimenti e contributi	119.968.047€	3.999.394€	138€	454.569€	218.646€
<i>Proventi da trasferimenti correnti</i>	116.657.159€	3.714.227€	138€	0€	125.085€
<i>Quota annuale di contributi agli investimenti</i>	3.310.888€	0€	0€	0€	0€
<i>Contributi agli investimenti</i>	0€	285.167€	0€	454.569€	93.561€
Ricavi delle vendite e prestazioni e proventi da servizi pubblici	24.507.126€	553.522.267€	167.063€	11.571.751€	17.762.298€
<i>Proventi derivanti dalla gestione dei beni</i>	10.418.579€	0€	0€	0€	0€
<i>Ricavi della vendita di beni</i>	6.157.383€	0€	0€	0€	6.252.113€
<i>Ricavi e proventi dalla prestazione di servizi</i>	7.931.164€	553.522.267€	167.063€	11.571.751€	11.510.185€
Variazioni nelle rimanenze di prodotti in corso di lavorazione, etc. (+/-)	0€	178.307€	0€	26.526€	0€
Variazione dei lavori in corso su ordinazione	0€	-19.907.807€	0€	0€	0€
Incrementi di immobilizzazioni per lavori interni	0€	29.009.133€	0€	0€	113.471€
Altri ricavi e proventi diversi	11.983.244€	12.446.886€	76.646€	20.750.415€	919.181€
Totale	213.975.952€	579.248.180€	243.847€	32.803.261€	19.013.596€

Componenti positivi della gestione	FONDAZIONE "CASTELLI DI BOLZANO"	FONDAZIONE HAYDN DI BOLZANO E TRENTO	FUNIVIA DEL COLLE SRL	SASA - SOCIETÀ AUTOBUS SERVIZI D'AREA SPA	SEAB - SERVIZI ENERGIA AMBIENTE BOLZANO SPA	Totale
Proventi da tributi	0€	0€	0€	0€	0€	57.517.535€

Proventi da fondi perequativi	0€	0€	0€	0€	0€	0€
Proventi da trasferimenti e contributi	6.609€	1.548.244€	266.000€	0€	231.993€	126.693.640€
<i>Proventi da trasferimenti correnti</i>	6.609€	1.548.240€	266.000€	0€	231.993€	122.549.451€
<i>Quota annuale di contributi agli investimenti</i>	0€	0€	0€	0€	0€	3.310.888€
<i>Contributi agli investimenti</i>	0€	4€	0€	0€	0€	833.301€
Ricavi delle vendite e prestazioni e proventi da servizi pubblici	426.046€	137.217€	164.743€	4.182.583€	45.765.246€	658.206.340€
<i>Proventi derivanti dalla gestione dei beni</i>	0€	0€	0€	0€	0€	10.418.579€
<i>Ricavi della vendita di beni</i>	35.882€	0€	0€	0€	0€	12.445.378€
<i>Ricavi e proventi dalla prestazione di servizi</i>	390.164€	137.217€	164.743€	4.182.583€	45.765.246€	635.342.383€
Variazioni nelle rimanenze di prodotti in corso di lavorazione, etc. (+/-)	0€	0€	0€	0€	237.323€	442.156€
Variazione dei lavori in corso su ordinazione	0€	0€	0€	0€	0€	-19.907.807€
Incrementi di immobilizzazioni per lavori interni	0€	0€	0€	0€	4.860.886€	33.983.490€
Altri ricavi e proventi diversi	3.485€	4.164€	267€	470.905€	1.654.557€	48.309.750€
Totale	436.140€	1.689.625€	431.010€	4.653.488€	52.750.005€	905.245.104€

Nella tabella seguente vengono rappresentati i costi di gestione sostenuti singolarmente dall'Ente capogruppo, dalle società e dagli enti del perimetro di consolidamento, originati da transazioni economiche con soggetti terzi:

Componenti negativi della gestione	COMUNE DI BOLZANO	ALPERIA GRUPPO SPA	ALTO ADIGE RISCOSSIONI SPA	AZIENDA SERVIZI SOCIALI DI BOLZANO	ECO CENTER SPA
Acquisto di materie prime e/o beni di consumo	7.366.500€	275.405.039€	0€	2.202.708€	2.176.098€
Prestazioni di servizi	30.586.936€	190.529.917€	105.534€	49.625.808€	9.012.701€
Utilizzo beni di terzi	1.197.464€	22.298.337€	12.947€	916.148€	3.006.481€
Trasferimenti e contributi	18.695.947€	0€	0€	0€	0€
<i>Trasferimenti correnti</i>	14.388.760€	0€	0€	0€	0€
<i>Contributi agli investimenti ad altre Amministrazioni pubb.</i>	1.639.324€	0€	0€	0€	0€
<i>Contributi agli investimenti ad altri soggetti</i>	2.667.863€	0€	0€	0€	0€
Personale	51.777.753€	19.201.982€	131.572€	47.616.393€	6.261.153€
Ammortamenti e svalutazioni	30.952.299€	24.988.996€	610€	678.689€	960.779€
<i>Ammortamenti di immobilizzazioni Immateriali</i>	414.708€	13.009.761€	600€	224.569€	42.987€
<i>Ammortamenti di immobilizzazioni materiali</i>	22.834.748€	10.112.659€	10€	454.120€	902.441€
<i>Altre svalutazioni delle immobilizzazioni</i>	0€	871.440€	0€	0€	0€
<i>Svalutazione dei crediti</i>	7.702.843€	995.136€	0€	0€	15.351€
Variazioni nelle rimanenze di materie prime e/o beni di consumo (+/-)	55.226€	483.227€	0€	29.450€	-117.278€
Accantonamenti per rischi	24.928.651€	802.830€	9.342€	0€	0€
Altri accantonamenti	543.306€	833.861€	0€	0€	547.558€
Oneri diversi di gestione	1.560.857€	3.131.144€	556€	590.904€	167.436€
Totale	167.664.939€	537.675.333€	260.561€	101.660.100€	22.014.928€

Componenti negativi della gestione	FON. "CASTELLI DI BOLZANO"	FONDAZIONE HAYDN DI BOLZANO E TRENTO	FUNIVIA DEL COLLE SRL	SASA - SOCIETÀ AUTOBUS SERVIZI D'AREA SPA	SEAB - SERVIZI ENERGIA AMBIENTE BOLZANO SPA	Totale
Acquisto di materie prime e/o beni di consumo	27.410€	23.335€	6.561€	723.771€	1.887.504€	289.818.926€
Prestazioni di servizi	296.148€	631.195€	128.015€	1.416.166€	15.398.621€	297.731.041€
Utilizzo beni di terzi	9.005€	82.423€	0€	210.529€	4.170.706€	31.904.040€
Trasferimenti e contributi	0€	0€	0€	0€	0€	18.695.947€
<i>Trasferimenti correnti</i>	0€	0€	0€	0€	0€	14.388.760€
<i>Contributi agli investimenti ad altre Amministrazioni pubb.</i>	0€	0€	0€	0€	0€	1.639.324€
<i>Contributi agli investimenti ad altri soggetti</i>	0€	0€	0€	0€	0€	2.667.863€
Personale	465.467€	1.029.410€	187.308€	1.801.472€	15.066.132€	143.538.642€
Ammortamenti e svalutazioni	23.881€	8.015€	18.592€	420.287€	2.953.012€	61.005.160€
<i>Ammortamenti di immobilizzazioni Immateriali</i>	13.142€	0€	8.154€	22.724€	1.034.454€	14.771.099€
<i>Ammortamenti di immobilizzazioni materiali</i>	10.739€	8.015€	10.438€	397.563€	957.295€	35.688.028€
<i>Altre svalutazioni delle immobilizzazioni</i>	0€	0€	0€	0€	272.233€	1.143.673€
<i>Svalutazione dei crediti</i>	0€	0€	0€	0€	689.030€	9.402.360€
Variazioni nelle rimanenze di materie prime e/o beni di consumo (+/-)	-1.691€	0€	-196€	-13.414€	10.413€	445.737€
Accantonamenti per rischi	0€	0€	0€	0€	32.209€	25.773.032€
Altri accantonamenti	0€	0€	0€	6.330€	0€	1.931.055€
Oneri diversi di gestione	75.902€	30.993€	3.892€	23.765€	0€	5.585.449€
Totale	896.122€	1.805.371€	344.172€	4.588.906€	39.518.597€	876.429.029€

La tabella seguente illustra come ciascun soggetto del Gruppo ha contribuito alla gestione finanziaria:

Proventi e oneri finanziari	COMUNE DI BOLZANO	ALPERIA GRUPPO SPA	ALTO ADIGE RISCOSSIONI SPA	AZIENDA SERVIZI SOCIALI DI BOLZANO	ECO CENTER SPA
Proventi finanziari					
Proventi da partecipazioni	1.654.500€	970€	0€	0€	0€
<i>da società controllate</i>	0€	0€	0€	0€	0€
<i>da società partecipate</i>	0€	0€	0€	0€	0€
<i>da altri soggetti</i>	1.654.500€	970€	0€	0€	0€
Altri proventi finanziari	3.383.928€	1.713.631€	585€	918.196€	237.808€
Totale proventi	5.038.428€	1.714.601€	585€	918.196€	237.808€
Oneri finanziari					
Interessi passivi	5.687€	11.015.494€	14€	39€	22€
Altri oneri finanziari	0€	1.426.178€	0€	0€	6.166€

Totale oneri	5.687€	12.441.672€	14€	39€	6.188€
Totale	5.032.741€	-10.727.071€	571€	918.157€	231.620€

Proventi e oneri finanziari	FONDAZIONE "CASTELLI DI BOLZANO"	FONDAZIONE HAYDN DI BOLZANO E TRENTO	FUNIVIA DEL COLLE SRL	SASA - SOCIETÀ AUTOBUS SERVIZI D'AREA SPA	SEAB - SERVIZI ENERGIA AMBIENTE BOLZANO SPA	Totale
Proventi finanziari						
Proventi da partecipazioni	0€	0€	0€	0€	0€	1.655.470€
<i>da società controllate</i>	0€	0€	0€	0€	0€	0€
<i>da società partecipate</i>	0€	0€	0€	0€	0€	0€
<i>da altri soggetti</i>	0€	0€	0€	0€	0€	1.655.470€
Altri proventi finanziari	0€	13.103€	150€	12.296€	479.672€	6.759.369€
Totale proventi	0€	13.103€	150€	12.296€	479.672€	8.414.839€
Oneri finanziari						
Interessi passivi	1.804€	457€	745€	0€	0€	11.024.262€
Altri oneri finanziari	0€	0€	0€	32.196€	355.705€	1.820.245€
Totale oneri	1.804€	457€	745€	32.196€	355.705€	12.844.507€
Totale	-1.804€	12.646€	-595€	-19.900€	123.967€	-4.429.668€

Nella tabella seguente viene rappresentato il contributo fornito da ciascun soggetto alle Rettifiche di valore di attività finanziarie riportato nel Conto economico consolidato:

Rettifiche di Valore di Attività Finanziarie	COMUNE DI BOLZANO	ALPERIA GRUPPO SPA	ALTO ADIGE RISCOSSIONI SPA	AZIENDA SERVIZI SOCIALI DI BOLZANO	ECO CENTER SPA
Rivalutazioni	0€	351.682€	0€	0€	0€
Svalutazioni	0€	2.414.778€	0€	0€	5.169€
Totale	0€	-2.063.096€	0€	0€	-5.169€

Rettifiche di Valore di Attività Finanziarie	FONDAZIONE "CASTELLI DI BOLZANO"	FONDAZIONE HAYDN DI BOLZANO E TRENTO	FUNIVIA DEL COLLE SRL	SASA - SOCIETÀ AUTOBUS SERVIZI D'AREA SPA	SEAB - SERVIZI ENERGIA AMBIENTE BOLZANO SPA	Totale
Rivalutazioni	0€	0€	0€	0€	0€	351.682€
Svalutazioni	0€	0€	0€	0€	44.000€	2.463.947€
Totale	0€	0€	0€	0€	-44.000€	-2.112.265€

Nella tabella seguente vengono rappresentati i ricavi ed i costi relativi alla **gestione straordinaria** sostenuti singolarmente dall'Ente capogruppo, dalle società e dagli enti del perimetro di consolidamento, originati da transazioni economiche con soggetti terzi:

Proventi e oneri straordinari	COMUNE DI BOLZANO	ALPERIA GRUPPO SPA	ALTO ADIGE RISCOSSIONI SPA	AZIENDA SERVIZI SOCIALI DI BOLZANO	ECO CENTER SPA
Proventi straordinari					
Proventi da permessi di costruire	0€	0€	0€	0€	0€
Proventi da trasferimenti in conto capitale	0€	0€	0€	0€	0€
Sopravvenienze attive e insussistenze del passivo	14.331.786€	0€	0€	0€	0€
Plusvalenze patrimoniali	6.706.139€	0€	0€	0€	0€
Altri proventi straordinari	0€	0€	0€	0€	0€
Totale proventi	21.037.925€	0€	0€	0€	0€
Oneri straordinari					
Trasferimenti in conto capitale	0€	0€	0€	0€	0€
Sopravvenienze passive e insussistenze dell'attivo	13.465.210€	3.539.649€	0€	0€	0€
Minusvalenze patrimoniali	0€	0€	0€	0€	0€
Altri oneri straordinari	94.950€	0€	0€	0€	0€
Totale oneri	13.560.160€	3.539.649€	0€	0€	0€
Totale	7.477.765€	-3.539.649€	0€	0€	0€

Proventi e oneri straordinari	FONDAZIONE "CASTELLI DI BOLZANO"	FONDAZIONE HAYDN DI BOLZANO E TRENTO	FUNIVIA DEL COLLE SRL	SASA - SOCIETÀ AUTOBUS SERVIZI D'AREA SPA	SEAB - SERVIZI ENERGIA AMBIENTE BOLZANO SPA	Totale
Proventi straordinari						
Proventi da permessi di costruire	0€	0€	0€	0€	0€	0€
Proventi da trasferimenti in conto capitale	0€	0€	0€	0€	0€	0€
Sopravvenienze attive e insussistenze del passivo	0€	0€	0€	0€	0€	14.331.786€
Plusvalenze patrimoniali	0€	0€	0€	0€	0€	6.706.139€
Altri proventi straordinari	0€	0€	0€	0€	0€	0€
Totale proventi	0€	0€	0€	0€	0€	21.037.925€
Oneri straordinari						
Trasferimenti in conto capitale	0€	0€	0€	0€	0€	0€

Sopravvenienze passive e insussistenze dell'attivo	0€	0€	0€	0€	0€	17.004.859€
Minusvalenze patrimoniali	0€	0€	0€	0€	0€	0€
Altri oneri straordinari	0€	0€	0€	0€	0€	94.950€
Totale oneri	0€	0€	0€	0€	0€	17.099.809€
Totale	0€	0€	0€	0€	0€	3.938.116€

Il valore complessivo delle **Imposte** a carico dei soggetti ricompresi nell'area di consolidamento è di 14.310.478€, superiore di 1.547.576€ rispetto al 2022.

La ripartizione degli oneri è rappresentata nella tabella seguente:

Imposte	COMUNE DI BOLZANO	ALPERIA GRUPPO SPA	ALTO ADIGE RISCOSSIONI SPA	AZIENDA SERVIZI SOCIALI DI BOLZANO	ECO CENTER SPA
Totale	2.782.114€	9.571.279€	2.889€	1.116.193€	73.738€

Imposte	FONDAZIONE "CASTELLI DI BOLZANO"	FONDAZIONE HAYDN DI BOLZANO E TRENTO	FUNIVIA DEL COLLE SRL	SASA - SOCIETÀ AUTOBUS SERVIZI D'AREA SPA	SEAB - SERVIZI ENERGIA AMBIENTE BOLZANO SPA	Totale
Totale	15.308€	7.968€	19.511€	13.356€	708.122€	14.310.478€

Lo Stato Patrimoniale Consolidato 2023

L'attivo consolidato consiste nell'insieme delle risorse impiegate nella gestione del Gruppo oggetto di consolidamento per l'esercizio 2023.

Il passivo consolidato consiste nell'insieme delle fonti di finanziamento che il Comune di Bolzano e gli organismi del perimetro di consolidamento 2023 hanno reperito da soci e da terzi.

Si riporta di seguito lo Stato Patrimoniale consolidato, suddiviso per macro-voci, con l'indicazione separata dei dati relativi all'Ente capogruppo Comune di Bolzano e delle rettifiche apportate in sede di consolidamento:

Stato Patrimoniale	Capogruppo	Impatto dei Valori Consolidati	%	Bilancio Consolidato 2023	Bilancio Consolidato 2022	Differenza
Totale Crediti verso Partecipanti	0€	0€	0,00%	0€	0€	0€
Immobilizzazioni Immateriali	1.260.396€	139.505.399€	7,51%	140.765.795€	144.085.610€	-3.319.815€
Immobilizzazioni Materiali	777.076.841€	261.721.762€	55,43%	1.038.798.603€	992.625.794€	46.172.809€
Immobilizzazioni Finanziarie	241.437.244€	-223.891.780€	0,94%	17.545.464€	19.285.352€	-1.739.888€
Totale Immobilizzazioni	1.019.774.481€	177.335.381€	63,87%	1.197.109.862€	1.155.996.756€	41.113.106€
Rimanenze	679.978€	21.825.933€	1,20%	22.505.911€	42.906.609€	-20.400.698€
Crediti	200.183.162€	275.045.474€	25,36%	475.228.636€	455.635.134€	19.593.502€
Attività Finanziarie che non costituiscono immobilizzi	0€	5.002.550€	0,27%	5.002.550€	14.973.672€	-9.971.122€
Disponibilità Liquide	105.373.778€	63.520.249€	9,01%	168.894.027€	250.092.139€	-81.198.112€
Totale Attivo Circolante	306.236.918€	365.394.206€	35,83%	671.631.124€	763.607.554€	-91.976.430€
Ratei e Risconti Attivi	24.527€	5.471.575€	0,29%	5.496.102€	5.068.126€	427.976€
TOTALE DELL'ATTIVO	1.326.035.926€	548.201.162€	100,00%	1.874.237.088€	1.924.672.436€	-50.435.348€
Patrimonio Netto	881.686.800€	72.846.682€	50,93%	954.533.482€	878.051.890€	76.481.592€
di cui riserva di consolidamento		6.424.806€	0,34%	6.424.806€	0€	6.424.806€
Fondi per Rischi e Oneri	27.487.556€	59.609.406€	4,65%	87.096.962€	114.507.457€	-27.410.495€
TFR	1.788.982€	8.276.434€	0,54%	10.065.416€	10.172.288€	-106.872€
Debiti	51.290.339€	379.669.118€	22,99%	430.959.457€	545.973.389€	-115.013.932€
Ratei e Risconti Passivi	363.782.249€	27.799.522€	20,89%	391.581.771€	375.967.412€	15.614.359€
TOTALE DEL PASSIVO	1.326.035.926€	548.201.162€	100,00%	1.874.237.088€	1.924.672.436€	-50.435.348€

Il patrimonio netto presenta un incremento per un importo di	€ 72.846.682	dato da:
variazione del risultato di esercizio:	€ 25.459.198	
totale delle riserve indisponibili:	€ 40.575.864	
Risultato economici di esercizi precedenti	342.135	
rettifiche altre voci di Riserva del Patrimonio netto	-€ 210	
totale Fondo di dotazione e riserve di pertinenza di terzi:	€ 6.281.386	
totale risultato d'esercizio di pertinenza di terzi	188.309	

L'attivo patrimoniale del Bilancio Consolidato è pari a 1.874.237.088€, di cui 1.197.109.862€ per immobilizzazioni, 671.631.124€ di capitale circolante e 5.496.102€ di ratei e risconti attivi.

Con riferimento al capitale investito in **Immobilizzazioni**:

- le **Immobilizzazioni immateriali** sono pari a 140.765.795€ e si articolano in: Costi d'impianto e di ampliamento 2.744€, Costi di ricerca sviluppo e pubblicità 183.856€, Diritti di brevetto ed utilizzazione opere dell'ingegno 8.348.953€, Concessioni, licenze, marchi e diritti simile 77.035.374€, avviamento 22.162.693€, Immobilizzazioni in corso ed acconti 12.122.831€, altre 20.909.344€.
- Le **Immobilizzazioni materiali** ammontano a 1.038.798.603€ e sono da ricondurre ai Beni demaniali (275.923.966€), ai Beni del patrimonio disponibile e indisponibile (639.257.236€), ed alla dinamica degli investimenti in Immobilizzazioni in corso ed acconti (123.617.401€) per effetto sia degli investimenti in opere e cespiti non ancora ultimati sia del completamento di Immobilizzazioni in corso.
- Le **Immobilizzazioni finanziarie**, pari a 17.545.464€, sono da ricondurre alle Partecipazioni in imprese controllate per 365.652€, alle Partecipazioni in imprese partecipate per 7.539.917€, alle Partecipazioni in altri soggetti per 3.577.590€, ai Crediti finanziari a lungo termine 5.930.181€ ed alla voce Altri titoli 132.124€.

L'**Attivo circolante** pari a 671.631.124€ è rappresentato da:

- **Rimanenze**, pari a 22.505.911€.
- **Crediti**, pari a 475.228.636€, distinguibili in Crediti di natura tributaria 4.718.364€, Crediti per trasferimenti e contributi 184.296.416€, Crediti verso clienti e utenti 210.312.426€, Altri crediti 75.901.430€;
- **Attività finanziarie che non costituiscono immobilizzi**, pari a 5.002.550€, distinguibili in Partecipazioni 0€ e Altri titoli 5.002.550€.
- **Disponibilità liquide**, pari a 168.894.027€, distinguibili in Conto di tesoreria 136.073.327€, Altri depositi bancari e postali 32.752.677€, Denaro e valori in cassa 68.023€, Altri conti presso la tesoreria statale intestati all'ente 0€.

Il totale dei **Ratei e risconti attivi** ammonta a 5.496.102€, di cui **ratei attivi** per 48.700€ e **risconti attivi** per 5.447.402€.

Si mostra il contributo dei singoli soggetti del perimetro alla composizione dello Stato Patrimoniale Consolidato Attivo:

Stato Patrimoniale	COMUNE DI BOLZANO	ALPERIA GRUPPO SPA	ALTO ADIGE RISCOSSIONI SPA	AZIENDA SERVIZI SOCIALI DI BOLZANO	ECO CENTER SPA
Totale Crediti verso Partecipanti	0€	0€	0€	0€	0€
Immobilizzazioni Immateriali	1.260.396€	109.568.146€	477€	7.788.328€	43.212€
Immobilizzazioni Materiali	777.070.265€	243.502.195€	42€	1.884.664€	8.518.506€
Immobilizzazioni Finanziarie	3.928.573€	13.523.727€	0€	14.115€	3.603€
Totale Immobilizzazioni	782.259.234€	366.594.068€	519€	9.687.107€	8.565.321€
Rimanenze	679.978€	17.853.960€	0€	123.224€	2.925.362€
Crediti	198.326.993€	240.922.054€	116.212€	20.023.403€	4.285.531€
Attività Finanziarie che non costituiscono immobilizzi	0€	5.002.550€	0€	0€	0€
Disponibilità Liquide	105.373.778€	11.098.402€	186.078€	30.732.778€	4.912.131€
Totale Attivo Circolante	304.380.749€	274.876.966€	302.290€	50.879.405€	12.123.024€
Totale Ratei e Risconti Attivi	24.527€	4.183.865€	446€	244.312€	128.311€
TOTALE DELL'ATTIVO	1.086.664.510€	645.654.899€	303.255€	60.810.824€	20.816.656€

Stato Patrimoniale	FONDAZIONE "CASTELLI DI BOLZANO"	FONDAZIONE HAYDN DI BOLZANO E TRENTO	FUNIVIA DEL COLLE SRL	SASA - SOCIETÀ AUTOBUS SERVIZI D'AREA SPA	SEAB - SERVIZI ENERGIA AMBIENTE BOLZANO SPA	Totale
Totale Crediti verso Partecipanti	0€	0€	0€	0€	0€	0€
Immobilizzazioni Immateriali	170.779€	0€	28.435€	51.400€	21.854.622€	140.765.795€
Immobilizzazioni Materiali	84.894€	36.765€	189.369€	3.522.907€	3.988.996€	1.038.798.603€

Immobilizzazioni Finanziarie	0€	0€	0€	0€	75.446€	17.545.464€
Totale Immobilizzazioni	255.673€	36.765€	217.804€	3.574.307€	25.919.064€	1.197.109.862€
Rimanenze	26.248€	0€	2.549€	49.455€	845.135€	22.505.911€
Crediti	56.673€	302.999€	406.539€	932.369€	9.855.863€	475.228.636€
Attività Finanziarie che non costituiscono immobilizzi	0€	0€	0€	0€	0€	5.002.550€
Disponibilità Liquide	154.536€	604.790€	35.398€	359.807€	15.436.329€	168.894.027€
Totale Attivo Circolante	237.457€	907.789€	444.486€	1.341.631€	26.137.327€	671.631.124€
Totale Ratei e Risconti Attivi	4.231€	23.195€	2.133€	170.761€	714.321€	5.496.102€
TOTALE DELL'ATTIVO	497.361€	967.749€	664.423€	5.086.699€	52.770.712€	1.874.237.088€

Le immobilizzazioni immateriali sono pari a 140.765.795€ e sono così articolate:

Immobilizzazioni immateriali	Bilancio consolidato 2023	Bilancio consolidato 2022	Differenza
Costi di impianto e di ampliamento	2.744€	4.173€	-1.429€
Costi di ricerca sviluppo e pubblicità	183.856€	236.378€	-52.522€
Diritti di brevetto ed utilizzazione opere dell'ingegno	8.348.953€	12.201.260€	-3.852.307€
Concessioni, licenze, marchi e diritti simile	77.035.374€	84.155.772€	-7.120.398€
Avviamento	22.162.693€	22.400.877€	-238.184€
Immobilizzazioni in corso ed acconti	12.122.831€	5.921.190€	6.201.641€
Altre	20.909.344€	19.165.960€	1.743.384€
Totale Immobilizzazioni immateriali	140.765.795€	144.085.610€	-3.319.815€

Le immobilizzazioni materiali ammontano a 1.038.798.603€, di cui 275.923.966€ in beni demaniali indisponibili e 762.874.637€ in altre immobilizzazioni materiali, con un aumento complessivo di 46.172.809€. rispetto al 2022.

Immobilizzazioni materiali	Bilancio consolidato 2023	Bilancio consolidato 2022	Differenza
Beni demaniali	275.923.966€	267.855.755€	8.068.211€
Altre immobilizzazioni materiali	639.257.236€	604.872.738€	34.384.498€
Immobilizzazioni in corso ed acconti	123.617.401€	119.897.301€	3.720.100€
Totale Immobilizzazioni materiali	1.038.798.603€	992.625.794€	46.172.809€

A livello di dettaglio, l'incremento è da ricondurre ai beni demaniali (8.068.211€), ai beni del patrimonio disponibile e indisponibile (34.384.498€), ed alla dinamica degli investimenti in Immobilizzazioni in corso ed acconti (3.720.100€) per effetto sia degli investimenti in opere e cespiti non ancora ultimati sia del completamento di immobilizzazioni in corso (che sono così state allocate nelle voci sopra citate).

Lo stock delle immobilizzazioni materiali del Bilancio Consolidato è superiore a quello dell'Ente capogruppo di 261.721.762€.

Si mostra il contributo dei singoli soggetti del perimetro alla quantificazione in Bilancio consolidato delle immobilizzazioni materiali:

Immobilizzazioni materiali	COMUNE DI BOLZANO	ALPERIA GRUPPO SPA	ALTO ADIGE RISCOSSIONI SPA	AZIENDA SERVIZI SOCIALI DI BOLZANO	ECO CENTER SPA
Beni demaniali	275.923.966€	0€	0€	0€	0€
Terreni	8.976.785€	0€	0€	0€	0€
Fabbricati	72.819.225€	0€	0€	0€	0€
Infrastrutture	194.127.956€	0€	0€	0€	0€
Altri beni demaniali	0€	0€	0€	0€	0€
Altre immobilizzazioni materiali (3)	405.447.784€	216.002.236€	42€	1.884.664€	8.111.579€
Terreni	64.383.236€	4.937.592€	0€	0€	164.193€
<i>di cui in leasing finanziario</i>	0€	0€	0€	0€	0€
Fabbricati	325.197.481€	29.049.206€	0€	0€	3.737.755€
<i>di cui in leasing finanziario</i>	0€	0€	0€	0€	0€
Impianti e macchinari	3.394.683€	179.812.564€	0€	115.008€	3.063.373€
<i>di cui in leasing finanziario</i>	0€	0€	0€	0€	0€
Attrezzature industriali e commerciali	3.801.200€	414.383€	0€	673.043€	699.289€
Mezzi di trasporto	1.134.825€	602.668€	0€	158.028€	249.866€
Macchine per ufficio e hardware	394.151€	528.386€	0€	214.395€	86.140€
Mobili e arredi	3.659.410€	657.437€	42€	724.190€	98.233€
Infrastrutture	1.996.134€	0€	0€	0€	0€
Altri beni materiali	1.486.664€	0€	0€	0€	12.730€
Immobilizzazioni in corso ed acconti	95.698.515€	27.499.959€	0€	0€	406.927€
Totale	777.070.265€	243.502.195€	42€	1.884.664€	8.518.506€

Immobilizzazioni materiali	FONDAZIONE "CASTELLI DI BOLZANO"	FONDAZIONE HAYDN DI BOLZANO E TRENTO	FUNIVIA DEL COLLE SRL	SASA - SOCIETÀ AUTOBUS SERVIZI D'AREA SPA	SEAB - SERVIZI ENERGIA AMBIENTE BOLZANO SPA	Totale
Beni demaniali	0€	0€	0€	0€	0€	275.923.966€
Terreni	0€	0€	0€	0€	0€	8.976.785€
Fabbricati	0€	0€	0€	0€	0€	72.819.225€
Infrastrutture	0€	0€	0€	0€	0€	194.127.956€
Altri beni demaniali	0€	0€	0€	0€	0€	0€
Altre immobilizzazioni materiali (3)	72.894€	36.765€	189.369€	3.522.907€	3.988.996€	639.257.236€
Terreni	0€	0€	15.087€	697.358€	0€	70.197.466€
<i>di cui in leasing finanziario</i>	0€	0€	0€	0€	0€	0€
Fabbricati	0€	0€	121.902€	0€	25.969€	358.132.313€
<i>di cui in leasing finanziario</i>	0€	0€	0€	0€	0€	0€
Impianti e macchinari	0€	16.071€	10.871€	0€	1.433.330€	187.845.900€
<i>di cui in leasing finanziario</i>	0€	0€	0€	0€	0€	0€
Attrezzature industriali e commerciali	8.497€	0€	29.839€	251.080€	1.143.790€	7.021.121€
Mezzi di trasporto	0€	0€	0€	2.534.347€	1.198.530€	5.878.264€
Macchine per ufficio e hardware	9.217€	7.224€	0€	17.565€	146.110€	1.403.188€
Mobili e arredi	20.680€	2.772€	10.074€	11.437€	41.267€	5.225.542€
Infrastrutture	34.500€	0€	0€	0€	0€	2.030.634€
Altri beni materiali	0€	10.698€	1.596€	11.120€	0€	1.522.808€
Immobilizzazioni in corso ed acconti	12.000€	0€	0€	0€	0€	123.617.401€
Totale	84.894€	36.765€	189.369€	3.522.907€	3.988.996€	1.038.798.603€

Il capitale investito in partecipazioni finanziarie e crediti a lungo termine ammonta a 17.545.464€, e segna un decremento di 1.739.888€ rispetto al 2022.

Immobilizzazioni finanziarie	Bilancio consolidato 2023	Bilancio consolidato 2022	Differenza
Partecipazioni in	11.483.159€	11.860.677€	-377.518€
<i>imprese controllate</i>	365.652€	365.652€	0€
<i>imprese partecipate</i>	7.539.917€	7.908.663€	-368.746€
<i>altri soggetti</i>	3.577.590€	3.586.362€	-8.772€
Crediti verso	5.930.181€	7.424.675€	-1.494.494€
<i>altre amministrazioni pubbliche</i>	0€	0€	0€
<i>imprese controllate</i>	0€	0€	0€
<i>imprese partecipate</i>	3.185.144€	1.850.262€	1.334.882€
<i>altri soggetti</i>	2.745.037€	5.574.413€	-2.829.376€
Altri titoli	132.124€	0€	132.124€
Totale Immobilizzazioni finanziarie	17.545.464€	19.285.352€	-1.739.888€

L'attivo circolante, pari a 671.631.124€, è superiore di 365.394.206€ rispetto al valore di bilancio dell'Ente capogruppo Comune di Bolzano e segna un decremento rispetto al Bilancio Consolidato 2022 (91.976.430€).

Attivo circolante	Bilancio consolidato 2023	Bilancio consolidato 2022	Differenza
Rimanenze	22.505.911€	42.906.609€	-20.400.698€
Crediti	475.228.636€	455.635.134€	19.593.502€
Attività finanziarie che non cost, imm.ni	5.002.550€	14.973.672€	-9.971.122€
Disponibilità liquide	168.894.027€	250.092.139€	-81.198.112€
Totale attivo circolante	671.631.124€	763.607.554€	-91.976.430€

Si mostra il contributo dei singoli soggetti del perimetro alla quantificazione in Bilancio consolidato delle rimanenze:

Rimanenze	COMUNE DI BOLZANO	ALPERIA GRUPPO SPA	ALTO ADIGE RISCOSSIONI SPA	AZIENDA SERVIZI SOCIALI DI BOLZANO	ECO CENTER SPA
Totale	679.978€	17.853.960€	0€	123.224€	2.925.362€

Rimanenze	FONDAZIONE "CASTELLI DI BOLZANO"	FONDAZIONE HAYDN DI BOLZANO E TRENTO	FUNIVIA DEL COLLE SRL	SASA - SOCIETÀ AUTOBUS SERVIZI D'AREA SPA	SEAB - SERVIZI ENERGIA AMBIENTE BOLZANO SPA	Totale
Totale	26.248€	0€	2.549€	49.455€	845.135€	22.505.911€

La variazione dell'attivo circolante è dovuta essenzialmente:

- alla variazione dei crediti di natura tributaria, in diminuzione di 1.563.526€ rispetto l'anno precedente
- all'andamento dei crediti per trasferimenti e contributi, superiori rispetto il 2022 per 38.660.612€
- ai crediti verso clienti ed utenti (in salita di 7.991.616€ rispetto l'anno precedente)
- agli altri crediti, in diminuzione di 25.495.200€.

Crediti	Bilancio consolidato 2023	Bilancio consolidato 2022	Differenza
Crediti di natura tributaria	4.718.364€	6.281.890€	-1.563.526€
Crediti per trasferimenti e contributi	184.296.416€	145.635.804€	38.660.612€
Verso clienti ed utenti	210.312.426€	202.320.810€	7.991.616€
Altri Crediti	75.901.430€	101.396.630€	-25.495.200€
Totale Crediti	475.228.636€	455.635.134€	19.593.502€

Lo stock dei crediti del Bilancio Consolidato è superiore a quello dell'Ente capogruppo Comune di Bolzano di 275.045.474€.

Si mostra il contributo dei singoli soggetti del perimetro alla quantificazione in Bilancio consolidato dei crediti appartenenti all'attivo circolante:

Crediti	COMUNE DI BOLZANO	ALPERIA GRUPPO SPA	ALTO ADIGE RISCOSSIONI SPA	AZIENDA SERVIZI SOCIALI DI BOLZANO	ECO CENTER SPA
Crediti di natura tributaria	4.718.364€	0€	0€	0€	0€
Crediti da tributi destinati al finanziamento della sanità	0€	0€	0€	0€	0€
Altri crediti da tributi	4.718.364€	0€	0€	0€	0€
Crediti da Fondi perequativi	0€	0€	0€	0€	0€
Crediti per trasferimenti e contributi	181.830.595€	2.267.484€	73.442€	0€	0€
verso amministrazioni pubbliche (tit ii)	180.581.631€	0€	0€	0€	0€
imprese controllate	0€	0€	0€	0€	0€
imprese partecipate	0€	2.267.484€	0€	0€	0€
verso altri soggetti	1.248.964€	0€	73.442€	0€	0€
Verso clienti ed utenti	4.194.806€	189.453.959€	31.337€	4.798.991€	2.514.901€
Altri Crediti	7.583.228€	49.200.611€	11.433€	15.224.412€	1.770.630€
verso l'erario	2.156.506€	18.738.053€	1.265€	0€	492.052€
per attività svolta per c/terzi	561.167€	0€	0€	0€	0€
altri	4.865.555€	30.462.558€	10.168€	15.224.412€	1.278.578€
Totale	198.326.993€	240.922.054€	116.212€	20.023.403€	4.285.531€

Crediti	FONDAZIONE "CASTELLI DI BOLZANO"	FONDAZIONE HAYDN DI BOLZANO E TRENTO	FUNIVIA DEL COLLE SRL	SASA - SOCIETÀ AUTOBUS SERVIZI D'AREA SPA	SEAB - SERVIZI ENERGIA AMBIENTE BOLZANO SPA	Totale
Crediti di natura tributaria	0€	0€	0€	0€	0€	4.718.364€

Crediti da tributi destinati al finanziamento della sanità	0€	0€	0€	0€	0€	0€
Altri crediti da tributi	0€	0€	0€	0€	0€	4.718.364€
Crediti da Fondi perequativi	0€	0€	0€	0€	0€	0€
Crediti per trasferimenti e contributi	31.244€	0€	0€	0€	93.651€	184.296.416€
verso amministrazioni pubbliche (tit ii)	0€	0€	0€	0€	0€	180.581.631€
imprese controllate	0€	0€	0€	0€	0€	0€
imprese partecipate	0€	0€	0€	0€	67.298€	2.334.782€
verso altri soggetti	31.244€	0€	0€	0€	26.353€	1.380.003€
Verso clienti ed utenti	0€	20.630€	43.949€	651.397€	8.602.456€	210.312.426€
Altri Crediti	25.429€	282.369€	362.590€	280.972€	1.159.756€	75.901.430€
verso l'erario	25.073€	260€	12.940€	0€	60.393€	21.486.542€
per attività svolta per c/terzi	0€	0€	0€	0€	0€	561.167€
altri	356€	282.109€	349.650€	280.972€	1.099.363€	53.853.721€
Totale	56.673€	302.999€	406.539€	932.369€	9.855.863€	475.228.636€

Le **Attività finanziarie che non costituiscono immobilizzi** ammontano a complessivi **5.002.550€**.

Si mostra il contributo dei valori di bilancio dei singoli soggetti del perimetro alla quantificazione in Bilancio consolidato delle Attività finanziarie che non costituiscono immobilizzi:

Attività finanziarie che non costituiscono immobilizzi	COMUNE DI BOLZANO	ALPERIA GRUPPO SPA	ALTO ADIGE RISCOSSIONI SPA	AZIENDA SERVIZI SOCIALI DI BOLZANO	ECO CENTER SPA
Partecipazioni	0€	0€	0€	0€	0€
Altri titoli	0€	5.002.550€	0€	0€	0€
Totale	0€	5.002.550€	0€	0€	0€

Attività finanziarie che non costituiscono immobilizzi	FONDAZIONE "CASTELLI DI BOLZANO"	FONDAZIONE HAYDN DI BOLZANO E TRENTO	FUNIVIA DEL COLLE SRL	SASA - SOCIETÀ AUTOBUS SERVIZI D'AREA SPA	SEAB - SERVIZI ENERGIA AMBIENTE BOLZANO SPA	Totale
Partecipazioni	0€	0€	0€	0€	0€	0€
Altri titoli	0€	0€	0€	0€	0€	5.002.550€
Totale	0€	0€	0€	0€	0€	5.002.550€

Le **disponibilità liquide** e le attività finanziarie prontamente liquidabili ammontano a complessivi 168.894.027€, in diminuzione rispetto al 2022 di 81.198.112€. L'apporto a tale posta dei soggetti compresi nell'area di consolidamento ammonta a 63.520.249€.

Disponibilità liquide	Bilancio consolidato 2023	Bilancio consolidato 2022	Differenza
Conto di tesoreria	136.073.327€	171.322.175€	-35.248.848€
Altri depositi bancari e postali	32.752.677€	78.675.682€	-45.923.005€
Denaro e valori in cassa	68.023€	94.282€	-26.259€
Altri conti presso la tesoreria statale intestati all'ente	0€	0€	0€
Totale Disponibilità liquide	168.894.027€	250.092.139€	-81.198.112€

Si mostra il contributo dei valori di bilancio dei singoli soggetti del perimetro alla quantificazione in Bilancio consolidato delle disponibilità liquide:

Disponibilità liquide	COMUNE DI BOLZANO	ALPERIA GRUPPO SPA	ALTO ADIGE RISCOSSIONI SPA	AZIENDA SERVIZI SOCIALI DI BOLZANO	ECO CENTER SPA
Conto di tesoreria	105.341.250€	0€	0€	30.732.077€	0€
<i>Istituto tesoriere</i>	105.341.250€	0€	0€	30.732.077€	0€
<i>presso Banca d'Italia</i>	0€	0€	0€	0€	0€
Altri depositi bancari e postali	32.528€	11.080.116€	186.025€	0€	4.911.237€
Denaro e valori in cassa	0€	18.286€	53€	701€	894€
Altri conti presso la tesoreria statale intestati all'ente	0€	0€	0€	0€	0€
Totale	105.373.778€	11.098.402€	186.078€	30.732.778€	4.912.131€

Disponibilità liquide	FONDAZIONE "CASTELLI DI BOLZANO"	FONDAZIONE HAYDN DI BOLZANO E TRENTO	FUNIVIA DEL COLLE SRL	SASA - SOCIETÀ AUTOBUS SERVIZI D'AREA SPA	SEAB - SERVIZI ENERGIA AMBIENTE BOLZANO SPA	Totale
Conto di tesoreria	0€	0€	0€	0€	0€	136.073.327€
<i>Istituto tesoriere</i>	0€	0€	0€	0€	0€	136.073.327€
<i>presso Banca d'Italia</i>	0€	0€	0€	0€	0€	0€
Altri depositi bancari e postali	150.254€	604.706€	27.871€	359.807€	15.400.133€	32.752.677€
Denaro e valori in cassa	4.282€	84€	7.527€	0€	36.196€	68.023€
Altri conti presso la tesoreria statale intestati all'ente	0€	0€	0€	0€	0€	0€
Totale	154.536€	604.790€	35.398€	359.807€	15.436.329€	168.894.027€

Si osserva che il capitale circolante di 671.631.124€ ha una consistenza superiore ai debiti di funzionamento a breve termine, pari a 195.329.390€.

I ratei attivi sono pari a 48.700€ mentre i risconti attivi ammontano a 5.447.402€. Il totale dei Ratei e risconti attivi mostra un aumento di 427.976€ rispetto ai valori del Bilancio consolidato 2022.

Si mostra il contributo dei valori di bilancio dei singoli soggetti del perimetro alla quantificazione in Bilancio consolidato dei ratei e risconti:

Ratei e risconti attivi	COMUNE DI BOLZANO	ALPERIA GRUPPO SPA	ALTO ADIGE RISCOSSIONI SPA	AZIENDA SERVIZI SOCIALI DI BOLZANO	ECO CENTER SPA
Ratei attivi	0€	10.812€	0€	0€	0€
Risconti attivi	24.527€	4.173.053€	446€	244.312€	128.311€
Totale	24.527€	4.183.865€	446€	244.312€	128.311€

Ratei e risconti attivi	FONDAZIONE "CASTELLI DI BOLZANO"	FONDAZIONE HAYDN DI BOLZANO E TRENTO	FUNIVIA DEL COLLE SRL	SASA - SOCIETÀ AUTOBUS SERVIZI D'AREA SPA	SEAB - SERVIZI ENERGIA AMBIENTE BOLZANO SPA	Totale
Ratei attivi	0€	2.695€	0€	1.912€	33.281€	48.700€
Risconti attivi	4.231€	20.500€	2.133€	168.849€	681.040€	5.447.402€
Totale	4.231€	23.195€	2.133€	170.761€	714.321€	5.496.102€

Lo **Stato Patrimoniale Passivo** del Bilancio Consolidato è pari a 1.874.237.088€, di cui 954.533.482€ a titolo di Patrimonio Netto, 87.096.962€ di Fondi per Rischi ed Oneri, 10.065.416€ per Trattamento di Fine Rapporto, 430.959.457€ a titolo di Debito e 391.581.771€ di Ratei e Risconti passivi e Contributi agli Investimenti.

Si riporta il dettaglio delle voci del Patrimonio Netto:

Patrimonio netto	Bilancio consolidato 2023	Bilancio consolidato 2022	Differenza
Fondo di dotazione	41.589.174€	41.589.174€	0€
Riserve	753.400.033€	681.336.551€	72.063.482€
da capitale	20.914.218€	672.345€	20.241.873€
da permessi di costruire	56.763.594€	53.157.675€	3.605.919€
riserve indisponibili per beni demaniali e patrimoniali indisponibili e per i beni culturali	634.401.027€	627.019.326€	7.381.701€
altre riserve indisponibili	40.834.092€	103€	40.833.989€
altre riserve disponibili	487.102€	487.102€	0€
Risultato economico dell'esercizio	11.713.471€	46.416.875€	-34.703.404€
Risultati economici di esercizi precedenti	141.361.109€	102.323.255€	39.037.854€
Riserve negative per beni indisponibili	0€	0€	0€
Totale Patrimonio netto di gruppo	948.063.787€	871.665.855€	76.397.932€
Fondo di dotazione e riserve di pertinenza di terzi	6.281.386€	6.273.720€	7.666€
Risultato economico dell'esercizio di pertinenza di terzi	188.309€	112.315€	75.994€
Totale Patrimonio netto di pertinenza di terzi	6.469.695€	6.386.035€	83.660€
Totale Patrimonio Netto	954.533.482€	878.051.890€	76.481.592€

Il patrimonio netto di 954.533.482€ segna un aumento di 76.481.592€ rispetto al Bilancio Consolidato 2022.

I **Fondi per rischi ed oneri** al 31/12/2023, che hanno un valore di 87.096.962€, si articolano in:

- per trattamento di quiescenza 577.004€
- per imposte 23.493.079€
- altri 63.026.879€
- fondo di consolidamento per rischi e oneri futuri 0€.

Il **trattamento di fine rapporto di lavoro subordinato** nell'Esercizio 2023 ammonta ad un valore pari a 10.065.416€, in diminuzione di 106.872€ rispetto all'anno precedente.

Il fondo corrisponde al totale delle singole indennità maturate a favore dei dipendenti delle società e degli enti compresi nell'area di consolidamento; l'importo è stato calcolato per tutti i dipendenti secondo quanto previsto dalle vigenti disposizioni in materia di lavoro dipendente ed in conformità agli attuali contratti di lavoro.

I **Debiti** totali del Gruppo ammontano a 430.959.457€; registrano un incremento di 383.066.543€ rispetto al corrispondente valore dell'Ente capogruppo.

Per i debiti totali si evidenzia diminuzione rispetto al Bilancio Consolidato 2022 di 115.013.932€.

I debiti si suddividono in:

- Debiti da finanziamento verso obbligazionisti e verso gli istituti di credito e altri soggetti pubblici e privati per 235.630.067€.
- Debiti di funzionamento per 195.329.390€.

I Debiti da finanziamento sono per la maggior parte da riferirsi a mutui e prestiti contratti dall'Ente capogruppo o dagli altri soggetti del perimetro di consolidamento per finanziare gli investimenti.

L'indebitamento derivante da società ed enti compresi nell'area di consolidamento assomma a 228.650.168€.

Rispetto al Bilancio Consolidato 2022 l'indebitamento finanziario segna un decremento di 98.064.578€.

I Debiti verso fornitori esposti nel Passivo Consolidato sono complessivamente pari a 132.463.032€ e rappresentano i corrispettivi, non ancora saldati, di prestazioni di servizi e acquisto di beni effettuati per lo svolgimento dell'attività istituzionale dell'ente capogruppo e dei servizi pubblici realizzati da società ed enti consolidati.

Rispetto ai valori dell'anno precedente si riscontra un calo dei debiti verso fornitori pari a 4.559.207€.

Debiti	Bilancio consolidato 2023	Bilancio consolidato 2022	Differenza
Debiti da finanziamento	235.630.067€	333.694.645€	-98.064.578€
Debiti verso fornitori	132.463.032€	137.022.239€	-4.559.207€
Acconti	15.076.819€	30.084.260€	-15.007.441€
Debiti per trasferimenti e contributi	7.207.465€	7.582.143€	-374.678€
Altri debiti	40.582.074€	37.590.102€	2.991.972€
Totale Debiti	430.959.457€	545.973.389€	-115.013.932€

I Ratei passivi sono pari a 4.236.370€, mentre i Risconti passivi ammontano a complessivi 387.345.401€.

Tra i risconti passivi, la voce principale è costituita dai contributi agli investimenti, pari a 372.239.984€.

Tale importo rappresenta il totale dei trasferimenti di capitale da Regione, Stato o altri soggetti finalizzati ad interventi in conto capitale, che devono essere capitalizzati e considerati ricavi pluriennali in quanto collegati agli investimenti che progressivamente entrano nel processo di ammortamento.

Si mostra il contributo dei singoli soggetti del perimetro alla composizione dello Stato Patrimoniale Consolidato Passivo:

Stato Patrimoniale	COMUNE DI BOLZANO	ALPERIA GRUPPO SPA	ALTO ADIGE RISCOSSIONI SPA	AZIENDA SERVIZI SOCIALI DI BOLZANO	ECO CENTER SPA
Patrimonio Netto	992.389.721€	21.066.488€	-19.032€	-69.054.875€	-2.848.619€
Fondi per Rischi e Oneri	27.487.556€	39.957.154€	38.673€	15.014.791€	4.143.462€
TFR	1.788.982€	1.852.623€	11.631€	5.364.622€	93.735€
Debiti	47.892.914€	334.518.411€	146.379€	19.154.810€	7.490.150€
Ratei e Risconti Passivi	363.731.072€	20.156.529€	3.245€	5.215.051€	160.122€
TOTALE DEL PASSIVO	1.433.290.245€	417.551.205€	180.896€	-24.305.601€	9.038.850€

Stato Patrimoniale	FONDAZIONE "CASTELLI DI BOLZANO"	FONDAZIONE HAYDN DI BOLZANO E TRENTO	FUNIVIA DEL COLLE SRL	SASA - SOCIETÀ AUTOBUS SERVIZI D'AREA SPA	SEAB - SERVIZI ENERGIA AMBIENTE BOLZANO SPA	Totale
Patrimonio Netto	-477.094€	467.151€	66.732€	31.326€	12.911.684€	954.533.482€
Fondi per Rischi e Oneri	0€	7.522€	0€	49.592€	398.212€	87.096.962€
TFR	91.965€	113.218€	60.165€	57.311€	631.164€	10.065.416€
Debiti	274.732€	308.022€	86.678€	1.827.079€	19.260.282€	430.959.457€

Ratei e Risconti Passivi	38.617€	1.838€	0€	1.557.041€	718.256€	391.581.771€
TOTALE DEL PASSIVO	-71.780€	897.751€	213.575€	3.522.349€	33.919.598€	1.874.237.088€

Il Raffronto del Fondo per Rischi ed Oneri rispetto al Bilancio consolidato 2022 è il seguente:

Fondo per rischi e oneri	Bilancio consolidato 2023	Bilancio consolidato 2022	Differenza
per trattamento di quiescenza	577.004€	504.333€	72.671€
per imposte	23.493.079€	25.112.746€	-1.619.667€
Altri	63.026.879€	88.890.378€	-25.863.499€
fondo di consolidamento per rischi e oneri futuri	0€	0€	0€
Totale Fondo per rischi e oneri	87.096.962€	114.507.457€	-27.410.495€

Si mostra il contributo dei valori di bilancio dei singoli soggetti del perimetro alla quantificazione in Bilancio consolidato dei Fondi per rischi e oneri:

Fondi per rischi e oneri	COMUNE DI BOLZANO	ALPERIA GRUPPO SPA	ALTO ADIGE RISCOSSIONI SPA	AZIENDA SERVIZI SOCIALI DI BOLZANO	ECO CENTER SPA
per trattamento di quiescenza	0€	577.004€	0€	0€	0€
per imposte	0€	23.388.135€	0€	0€	0€
Altri	27.487.556€	15.992.015€	38.673€	15.014.791€	4.143.462€
Fondo di consolidamento per rischi e oneri futuri	0€	0€	0€	0€	0€
Totale	27.487.556€	39.957.154€	38.673€	15.014.791€	4.143.462€

Fondi per rischi e oneri	FONDAZIONE "CASTELLI DI BOLZANO"	FONDAZIONE HAYDN DI BOLZANO E TRENTO	FUNIVIA DEL COLLE SRL	SASA - SOCIETÀ AUTOBUS SERVIZI D'AREA SPA	SEAB - SERVIZI ENERGIA AMBIENTE BOLZANO SPA	Totale
per trattamento di quiescenza	0€	0€	0€	0€	0€	577.004€
per imposte	0€	0€	0€	0€	104.944€	23.493.079€
Altri	0€	7.522€	0€	49.592€	293.268€	63.026.879€
Fondo di consolidamento per rischi e oneri futuri	0€	0€	0€	0€	0€	0€
Totale	0€	7.522€	0€	49.592€	398.212€	87.096.962€

Il contributo dei valori di bilancio dei singoli soggetti del perimetro alla quantificazione in Bilancio consolidato del Trattamento di fine rapporto è rappresentato dalla seguente tabella:

Trattamento di fine rapporto	COMUNE DI BOLZANO	ALPERIA GRUPPO SPA	ALTO ADIGE RISCOSSIONI SPA	AZIENDA SERVIZI SOCIALI DI BOLZANO	ECO CENTER SPA
Totale	1.788.982€	1.852.623€	11.631€	5.364.622€	93.735€

Trattamento di fine rapporto	FONDAZIONE "CASTELLI DI BOLZANO"	FONDAZIONE HAYDN DI BOLZANO E TRENTO	FUNIVIA DEL COLLE SRL	SASA - SOCIETÀ AUTOBUS SERVIZI D'AREA SPA	SEAB - SERVIZI ENERGIA AMBIENTE BOLZANO SPA	Totale
Totale	91.965€	113.218€	60.165€	57.311€	631.164€	10.065.416€

Si mostra il contributo dei singoli soggetti del perimetro alla quantificazione in Bilancio consolidato delle voci relative ai Debiti:

Debiti	COMUNE DI BOLZANO	ALPERIA GRUPPO SPA	ALTO ADIGE RISCOSSIONI SPA	AZIENDA SERVIZI SOCIALI DI BOLZANO	ECO CENTER SPA
Debiti da finanziamento	6.979.899€	220.607.168€	0€	193.190€	1.576€
<i>prestiti obbligazionari</i>	0€	182.689.840€	0€	0€	0€
<i>v/ altre amministrazioni pubbliche</i>	6.941.635€	0€	0€	0€	0€
<i>verso banche e tesoriere</i>	0€	36.065.391€	0€	0€	1.576€
<i>verso altri finanziatori</i>	38.264€	1.851.937€	0€	193.190€	0€
Debiti verso fornitori	31.695.155€	81.132.060€	19.259€	7.996.765€	5.840.648€
Acconti	1.895.043€	13.173.955€	0€	0€	0€
Debiti per trasferimenti e contributi	4.469.741€	1.144.197€	53.169€	0€	0€
<i>enti finanziati dal servizio sanitario nazionale</i>	0€	0€	0€	0€	0€
<i>altre amministrazioni pubbliche</i>	1.822.601€	0€	0€	0€	0€
<i>imprese controllate</i>	1.596.309€	0€	0€	0€	0€
<i>imprese partecipate</i>	0€	1.144.197€	0€	0€	0€
<i>altri soggetti</i>	1.050.831€	0€	53.169€	0€	0€
Altri debiti	2.853.076€	18.461.031€	73.951€	10.964.855€	1.647.926€
<i>tributari</i>	1.854.297€	2.544.855€	3.875€	1.032.656€	251.530€
<i>verso istituti di previdenza e sicurezza sociale</i>	1.577€	790.588€	7.543€	1.974.126€	354.696€
<i>per attività svolta per c/terzi (2)</i>	0€	0€	33.746€	7.958.073€	0€
<i>altri</i>	997.202€	15.125.588€	28.787€	0€	1.041.700€
Totale	47.892.914€	334.518.411€	146.379€	19.154.810€	7.490.150€

Debiti	FONDAZIONE "CASTELLI DI BOLZANO"	FONDAZIONE HAYDN DI BOLZANO E TRENTO	FUNIVIA DEL COLLE SRL	SASA - SOCIETÀ AUTOBUS SERVIZI D'AREA SPA	SEAB - SERVIZI ENERGIA AMBIENTE BOLZANO SPA	Totale
Debiti da finanziamento	1.803€	82€	0€	1.059.431€	6.786.918€	235.630.067€
<i>prestiti obbligazionari</i>	0€	0€	0€	0€	0€	182.689.840€
<i>v/ altre amministrazioni pubbliche</i>	0€	0€	0€	0€	0€	6.941.635€
<i>verso banche e tesoriere</i>	1.803€	82€	0€	1.059.431€	6.786.918€	43.915.201€
<i>verso altri finanziatori</i>	0€	0€	0€	0€	0€	2.083.391€
Debiti verso fornitori	162.615€	72.810€	41.530€	446.091€	5.056.099€	132.463.032€
Acconti	7.821€	0€	0€	0€	0€	15.076.819€
Debiti per trasferimenti e contributi	0€	0€	0€	0€	1.540.358€	7.207.465€
<i>enti finanziati dal servizio sanitario nazionale</i>	0€	0€	0€	0€	0€	0€
<i>altre amministrazioni pubbliche</i>	0€	0€	0€	0€	0€	1.822.601€
<i>imprese controllate</i>	0€	0€	0€	0€	0€	1.596.309€
<i>imprese partecipate</i>	0€	0€	0€	0€	47.180€	1.191.377€
<i>altri soggetti</i>	0€	0€	0€	0€	1.493.178€	2.597.178€
Altri debiti	102.493€	235.130€	45.148€	321.557€	5.876.907€	40.582.074€
<i>tributari</i>	17.344€	30.117€	10.600€	38.507€	896.280€	6.680.061€
<i>verso istituti di previdenza e sicurezza sociale</i>	19.301€	82.786€	12.430€	110.181€	1.052.131€	4.405.359€
<i>per attività svolta per c/terzi (2)</i>	0€	0€	0€	0€	0€	7.991.819€
<i>altri</i>	65.848€	122.227€	22.118€	172.869€	3.928.496€	21.504.835€
Totale	274.732€	308.022€	86.678€	1.827.079€	19.260.282€	430.959.457€

Il dettaglio dei Ratei e Risconti passivi e Contributi agli investimenti è riportato nella seguente tabella:

Ratei e risconti passivi	Bilancio consolidato 2023	Bilancio consolidato 2022	Differenza
Ratei passivi	4.236.370€	3.469.340€	767.030€
Risconti passivi	387.345.401€	372.498.072€	14.847.329€
Contributi agli investimenti	372.239.984€	357.609.754€	14.630.230€
<i>da altre amministrazioni pubbliche</i>	364.585.263€	349.994.898€	14.590.365€
<i>da altri soggetti</i>	7.654.721€	7.614.856€	39.865€
Concessioni pluriennali	14.180.075€	13.362.388€	817.687€
Altri risconti passivi	925.342€	1.525.930€	-600.588€
Totale Ratei e risconti passivi	391.581.771€	375.967.412€	15.614.359€

La ripartizione dei Ratei e Risconti passivi e Contributi agli investimenti tra i soggetti componenti del Gruppo è rappresentata nella seguente tabella:

Ratei e risconti passivi	COMUNE DI BOLZANO	ALPERIA GRUPPO SPA	ALTO ADIGE RISCOSSIONI SPA	AZIENDA SERVIZI SOCIALI DI BOLZANO	ECO CENTER SPA
Ratei passivi	4.094.341€	96.071€	3.245€	1.413€	171€
Risconti passivi	359.636.731€	20.060.458€	0€	5.213.638€	159.951€
Contributi agli investimenti	359.636.731€	5.199.013€	0€	5.213.638€	0€
<i>da altre amministrazioni pubbliche</i>	<i>351.982.010€</i>	<i>5.199.013€</i>	<i>0€</i>	<i>5.213.638€</i>	<i>0€</i>
<i>da altri soggetti</i>	<i>7.654.721€</i>	<i>0€</i>	<i>0€</i>	<i>0€</i>	<i>0€</i>
Concessioni pluriennali	0€	14.180.075€	0€	0€	0€
Altri risconti passivi	0€	681.370€	0€	0€	159.951€
Totale	363.731.072€	20.156.529€	3.245€	5.215.051€	160.122€

Ratei e risconti passivi	FONDAZIONE "CASTELLI DI BOLZANO"	FONDAZIONE HAYDN DI BOLZANO E TRENTO	FUNIVIA DEL COLLE SRL	SASA - SOCIETÀ AUTOBUS SERVIZI D'AREA SPA	SEAB - SERVIZI ENERGIA AMBIENTE BOLZANO SPA	Totale
Ratei passivi	1.811€	0€	0€	22.187€	17.131€	4.236.370€
Risconti passivi	36.806€	1.838€	0€	1.534.854€	701.125€	387.345.401€
Contributi agli investimenti	36.000€	0€	0€	1.534.854€	619.748€	372.239.984€
<i>da altre amministrazioni pubbliche</i>	<i>36.000€</i>	<i>0€</i>	<i>0€</i>	<i>1.534.854€</i>	<i>619.748€</i>	<i>364.585.263€</i>
<i>da altri soggetti</i>	<i>0€</i>	<i>0€</i>	<i>0€</i>	<i>0€</i>	<i>0€</i>	<i>7.654.721€</i>
Concessioni pluriennali	0€	0€	0€	0€	0€	14.180.075€
Altri risconti passivi	806€	1.838€	0€	0€	81.377€	925.342€
Totale	38.617€	1.838€	0€	1.557.041€	718.256€	391.581.771€

Fatti di rilievo relativi all'esercizio 2023

La relazione sulla gestione illustra la situazione complessiva delle aziende incluse nell'area di consolidamento, così da evidenziare l'andamento della gestione nel suo complesso.

Anche per il 2023 permane il clima di incertezza causato dal perdurare delle guerre in Europa e Medio Oriente, dagli effetti dell'aumento dei costi dell'energia nonché dei prezzi in generale che hanno portato, tra gli altri, all'aumento dei tassi di interesse al fine di ridurre il fenomeno inflazionistico, con ripercussioni, però, su tasso di crescita.

Occorre infine segnalare, anche per l'esercizio 2023, il protrarsi dell'impegno per gli Enti Pubblici relativo al Piano Nazionale di Ripresa e Resilienza (c.d. "PNRR") all'interno del quale sono previsti investimenti e riforme che si sviluppano intorno a sei missioni:

1. digitalizzazione, innovazione, competitività, cultura e turismo;
2. rivoluzione verde e transizione ecologica;

3. infrastrutture per una mobilità sostenibile;
4. istruzione e ricerca;
5. inclusione e coesione;
6. salute.

Fatti di rilievo avvenuti dopo la data di riferimento del bilancio consolidato

Nel 2024 permane il clima di incertezza causato dal perdurare dei conflitti in Europa e Medio Oriente che ha generato una crisi, tutt'ora in corso, caratterizzata dal forte incremento dei prezzi dei prodotti energetici (gas ed energia elettrica) e dei carburanti.

La Banca Centrale Europea ha adottato politiche di contrasto alla crescita dell'inflazione che negli ultimi anni aveva raggiunto livelli considerevoli.

Verifica dei risultati raggiunti in relazione al Documento Unico di Programmazione (DUP)

Il D.U.P. (Documento Unico di Programmazione) è lo strumento di programmazione generale istituito dalla legge di riforma del sistema di contabilità di cui al D.Lgs. n. 118/2011 e s.m.i. e previsto dall'art. 170 del D.Lgs. n. 267/2000 (TUEL).

La sua struttura è declinata nel principio contabile applicato concernente la programmazione di bilancio (allegato 4/1 al D.Lgs. n. 118/2011), con particolare riferimento ai punti 4.2, 8, 8.1, 8.2, 8.3. Il D.U.P. costituisce, nel rispetto del principio del coordinamento e coerenza dei documenti di bilancio, il presupposto necessario di tutti gli altri documenti di programmazione economico finanziaria.

Il D.U.P. descrive gli obiettivi e le strategie di governo dell'amministrazione comunale, indica le misure economiche, finanziarie e gestionali con cui si potranno realizzare e prescrive gli obiettivi operativi dell'ente, che dovranno essere tradotti nel Piano Esecutivo di Gestione assegnato ai dirigenti.

Nella Sezione Strategica del D.U.P. , nell'ambito di ciascuna missione, sono definiti gli obiettivi strategici dell'Ente. Per ogni obiettivo strategico è individuato anche il contributo che il gruppo amministrazione pubblica può e deve fornire per il suo conseguimento.

Nella Sezione Operativa (SeO), con riferimento all'ente e al gruppo amministrazione pubblica, deve definire gli obiettivi dei programmi all'interno delle singole missioni. Tra i contenuti minimi della SeO il principio 4/1 prevede l'indicazione degli indirizzi e degli obiettivi degli organismi facenti parte del gruppo amministrazione pubblica. Inoltre, l'analisi delle condizioni operative deve fare riferimento anche alla descrizione e all'analisi della situazione economico – finanziaria degli organismi aziendali facenti parte del gruppo amministrazione pubblica e degli effetti della stessa sugli equilibri annuali e pluriennali del bilancio. Si indicheranno anche gli obiettivi che si intendono raggiungere tramite gli organismi gestionali esterni, sia in termini di bilancio sia in termini di efficienza, efficacia ed economicità.

Al contenuto del D.U.P. si collega l'attività di implementazione dell'obbligo, posto in capo agli enti locali con popolazione superiore a 15.000 abitanti dall'articolo 147-quater del TUEL, di definizione di un sistema di controlli sulle società non quotate, da esso partecipate. Tale norma per i Comuni della Provincia di Bolzano ha il suo equivalente nell'articolo 189 della Legge Regionale n. 2/2018. L'Ente capogruppo è tenuto ad effettuare il monitoraggio periodico sull'andamento delle società non quotate partecipate, analizzando gli scostamenti rispetto agli obiettivi assegnati e individuando le opportune azioni correttive, anche in riferimento a possibili squilibri economico-finanziari rilevanti per il bilancio dell'ente.

Nel Dup 2023-2025 sono stati quindi pubblicati gli obiettivi gestionali e di qualità approvati e concordati tra Amministrazione comunale e i propri enti/società controllati e in house, definiti assieme agli indicatori specifici per migliorare l'efficienza e l'efficacia della gestione nell'ambito dell'attività di controllo come sopra chiarito.

La rendicontazione degli obiettivi 2023 degli organismi rientranti nel gruppo Comune di Bolzano assieme ad altri dati rappresentativi dell'attività di monitoraggio e vigilanza che viene effettuata sugli enti/società partecipati dal Comune vengono rappresentati nella sezione seguente. Si specifica che rispetto a quanto riportato nei documenti di Bilancio di previsione 2023-2025 e relativi allegati i dati e gli obiettivi rendicontati sono in linea con gli indirizzi generali e/o strategici definiti nei predetti documenti.

**INFORMATIVA
SULLE SOCIETÀ E GLI ENTI
PARTECIPATI
DAL COMUNE DI BOLZANO**

INFORMATIVA SULLE SOCIETÀ E GLI ENTI PARTECIPATI DAL COMUNE DI BOLZANO

A seguire sono riportate le schede informative sui singoli organismi partecipati dal Comune di Bolzano.

Ogni scheda contiene alcune informazioni di base, i dati più rilevanti di bilancio degli ultimi 3 esercizi e alcuni indicatori significativi di bilancio che completano il quadro della situazione economica e finanziaria della società.

Si specifica inoltre che nel DUP, documento unico di programmazione, 2023-2025 sono stati pubblicati gli obiettivi gestionali e di qualità approvati e concordati tra Amministrazione comunale e i propri enti/società controllati e in house. Per gli organismi controllati dal Comune e le società con affidamenti in house, infatti, vengono definiti degli obiettivi e degli indicatori specifici per migliorare l'efficienza e l'efficacia della gestione nell'ambito dell'attività di indirizzo e vigilanza che spetta al Comune come previsto dalla disciplina vigente.

Si evidenzia, dunque, in questa sede, nelle schede interessate, anche la rendicontazione degli obiettivi gestionali 2023 degli organismi vigilati e controllati dal Comune di Bolzano, oltre ad alcuni indicatori significativi di attività.

SOCIETÀ/ENTI RIENTRANTI NELL'AREA DI CONSOLIDAMENTO:

1. Gruppo Alperia;
2. Alto Adige Riscossioni SpA;
3. Azienda Servizi Sociali Bolzano;
4. Eco Center SpA;
5. Fondazione Castelli di Bolzano;
6. Fondazione Haydn di Bolzano e Trento;
7. Funivia del Colle Srl;
8. Seab SpA;
9. Sasa SpA.

ALTRE SOCIETÀ /ENTI VIGILATI DAL COMUNE DI BOLZANO:

10. Areale Bolzano – ABZ Srl;
11. Associazione Vereinigte Bühnen Bozen;
12. Ente Autonomo Teatro Stabile;
13. Fondazione Ferruccio Busoni – Gustav Mahler;
14. Fondazione Teatro Comunale e Auditorium.

ALTRE SOCIETÀ/ENTI PARTECIPATI DAL COMUNE DI BOLZANO:

- 15. Autostrada del Brennero SpA;
- 16. Banca Popolare Etica SpA;
- 17. Consorzio dei Comuni;
- 18. Ente Autonomo Magazzini Generali;
- 19. Fiera Bolzano SpA;
- 20. Unifarm SpA

SOCIETÀ/ENTI RIENTRANTI NELL'AREA DI CONSOLIDAMENTO (dati al 31.12.2023)

1. Gruppo Alperia

Descrizione	<p>Alperia è nata nel 2016 dalla fusione tra le due più importanti società energetiche locali, AE SpA e SEL SpA; operazione realizzata nella cornice di quanto previsto dalla legge provinciale n. 10 del 23 ottobre 2014 in materia di produzione e distribuzione di energia elettrica con la quale la Provincia Autonoma di Bolzano ha inteso attuare una riforma gestionale nel settore. La Provincia attualmente detiene il 46% del capitale sociale, Selfin Srl, società partecipata da 100 Comuni altoatesini, detiene il 12% cui si aggiungono le quote dei Comuni di Bolzano e Merano, ciascuna pari al 21%.</p> <p>Oggi Alperia SpA è una società capogruppo che esercita la funzione di direzione e definizione delle scelte strategiche delle imprese controllate attive nei settori tradizionali come la produzione idroelettrica, la distribuzione e il teleriscaldamento, e comunque nei settori di produzione di energia elettrica da fonti rinnovabili ma anche nella distribuzione e vendita di energia elettrica da qualsiasi fonte prodotta, nell'importazione, esportazione, il trasporto, la trasformazione, la distribuzione e la vendita di gas e altri idrocarburi; nella progettazione, diffusione e realizzazione di interventi e impianti alimentati da fonti di energia rinnovabili e assimilate.</p> <p>Nel piano strategico del Gruppo il focus rimane sugli obiettivi di sostenibilità con crescita in ogni Business Unit con forti investimenti nella transizione energetica e nella sostenibilità con grande attenzione alle ricadute territoriali ambientali, economiche e sociali.</p>	
Capitale sociale	€ 750.000.000,00	
Quota di partecipazione	21% (€ 157.500.000,00)	
Organi di governo societario	Consiglio di gestione	Flora Emma Kröss (presidente), Mauro Marchi (vicepresidente), Alois Amort, Paolo Acuti, Markus Mattivi, Daniela Vicidomini
	Consiglio di sorveglianza	Maurizio Peluso (presidente), Luitgard Spögler (vice), Manfred Mayr, Silvia Paler, Stefano Parolin, Wolfram Sparber
Dividendi distribuiti negli ultimi 3 anni	2023	€ 7.139.745,00
	2022	€ 6.300.000,00
	2021	€ 6.300.000,00

CAPITALE SOCIALE
€ 750.000.000,00

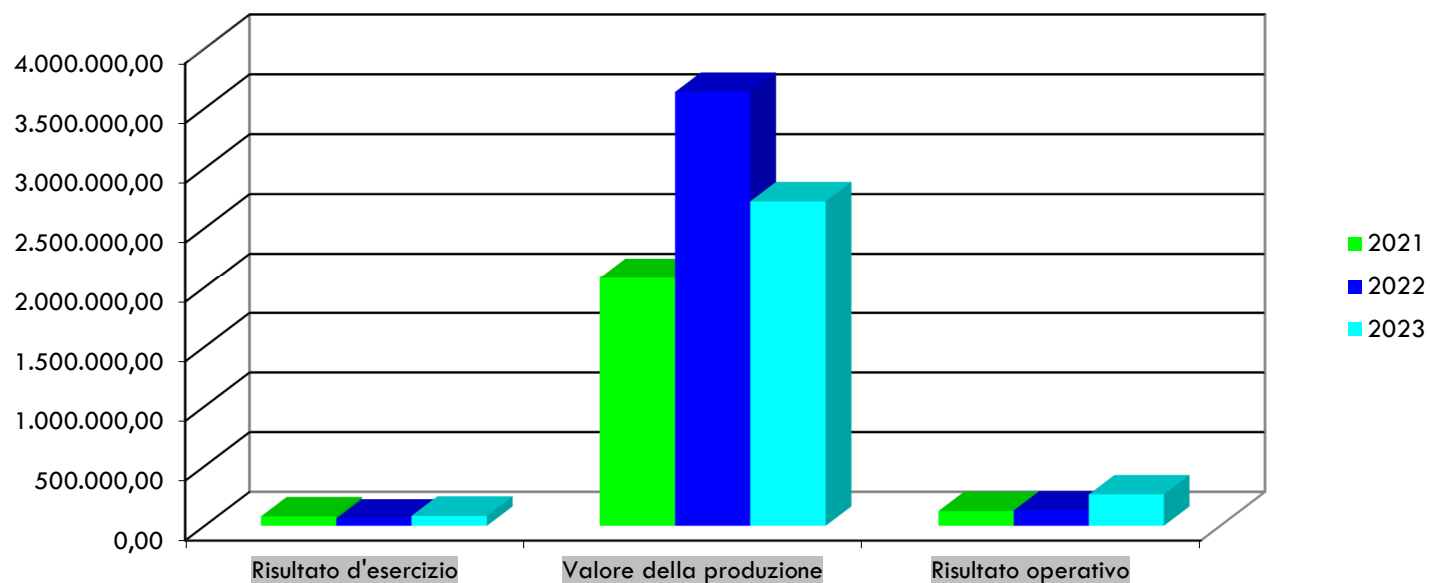


DATI di BILANCIO degli ultimi 3 esercizi (in migliaia di Euro)¹

	2023	2022	2021
Totale attivo/Totale passivo	3.085.756,00	3.471.328,00	2.827.078,00
Patrimonio netto	1.185.915,00	933.240,00	976.024,00
Valore della produzione	2.724.992,00	3.637.898,00	2.082.825,00

¹ I dati considerati sono relativi al bilancio consolidato del gruppo Alperia

Ricavi caratteristici	2.650.032,00	3.602.277,00	1.976.559,00
Costi della produzione	2.461.498,00	3.508.344,00	1.958.177,00
Risultato operativo	263.493,00	129.554,00	124.648,00
Risultato d'esercizio	84.223,00	60.819,00	79.549,00



ALTRI DATI di BILANCIO (in migliaia di euro)

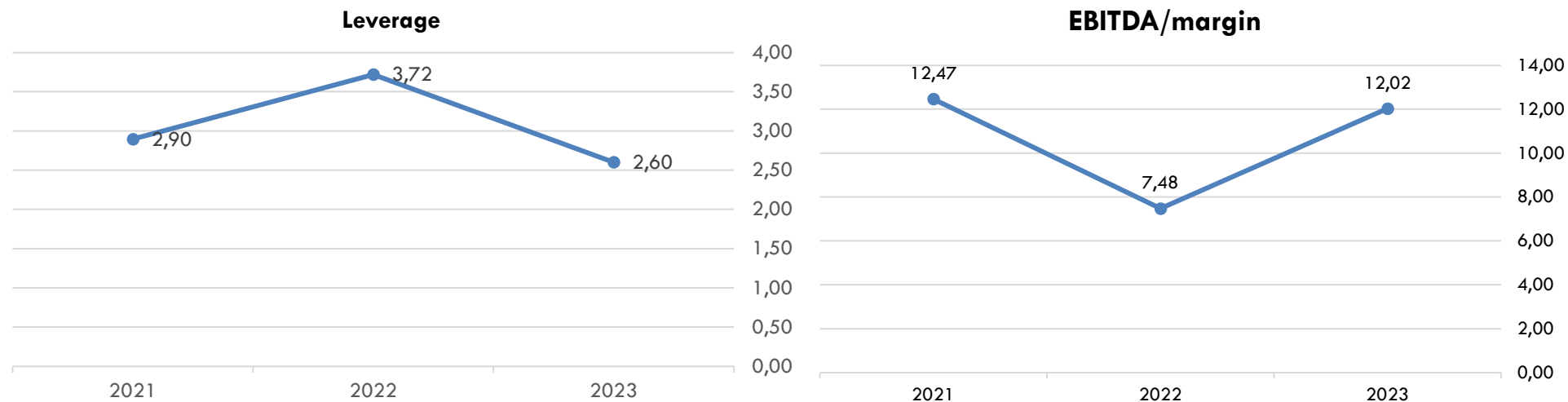
	2023	2022	2021
Attivo immobilizzato	1.835.092,00	1.870.105,00	1.771.106,00
Attività a breve termine	963.042,00	1.124.870,00	1.039.860,00

Debiti a breve termine	737.214,00	1.346.833,00	726.097,00
Debiti a m/l termine	1.158.579,00	1.188.769,00	905.570,00
Costi del personale	80.547,00	78.636,00	71.792,00
Ammortamenti e svalutazioni	124.079,00	142.413,00	126.045,00
Accantonamenti per rischi	0,00	0,00	0,00
Altri accantonamenti	0,00	0,00	0,00
Oneri finanziari	65.973,00	31.174,00	19.832,00

INDICI di BILANCIO²

	2023	2022	2021
Indice di adeguatezza patrimoniale [PN/(Totale Debiti + Risconti passivi)]	0,63	0,37	0,60
Oneri finanziari/valore della produzione	0,02	0,01	0,01
Indice di liquidità	1,31	0,84	1,43
Leverage [P/PN]	2,60	3,72	2,90
EBITDA	327.632,00	271.967,00	259.693,00
EBITDA margin	12,02%	7,48%	12,47%
Nr. Dipendenti (FTE)	1.221	1.193	1.118
Costo del personale/costi della produzione	3,27%	2,24%	3,67%
Rendimento dipendenti	33,83	46,26	2901

² **Indice di adeguatezza patrimoniale:** esprime il rapporto tra patrimonio netto, detratti i dividendi deliberati, e debiti totali; più l'impresa è capitalizzata meno dipende da terzi e maggiore è la sua solvibilità nel lungo periodo, l'indice dovrebbe essere pari a 1 o >1. Tenuto conto della realtà italiana, caratterizzata da imprese abbondantemente sottocapitalizzate, si reputa che un livello intorno a 0,3 – 0,4 sia ancora accettabile. **Indice di liquidità:** indica il rapporto tra attività a breve termine e passività a breve termine; l'indice deve essere almeno pari a 1. **EBITDA** ed **EBITDA margin** sono indicatori di redditività che evidenziano il reddito di un'azienda basato sulla sola gestione operativa. **EBITDA**= saldo tra valore produzione e costi della produzione (escludendo ammortamenti e svalutazioni); l'indice è calcolato dalla Società. **EBITDA margin** = EBITDA/valore della produzione*100. **Leverage (indebitamento):** indica la proporzione tra le risorse proprie e le risorse di terzi utilizzate per finanziare gli impieghi, situazione positiva tra 1 e 2, se maggiore di 2 più è alto e più l'azienda dipende dal capitale di terzi. Il **rendimento dipendenti** (valore della produzione/costo del personale) indica il valore della produzione generato da ogni euro sostenuto per la gestione del personale.



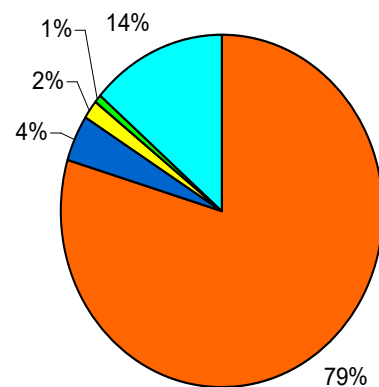
INDICATORI di ATTIVITÀ

	2023	2022	2021
Energia netta prodotta	4,6 TWh	3,4 TWh	4,4 TWh
Energia elettrica venduta	4,8 TWh	6,8 TWh	6,6 TWh
Gas naturale venduto	358 MSmc	503 MSmc	450 MSmc
Trading energia elettrica	471 TWh	978 GWh	1,8 TWh
Calore distribuito	248 GWh	234 GWh	246 GWh
Produzione idroelettrica	4.032 GWh	2.841 GWh	3.813 GWh

2. Alto Adige Riscossioni Spa

Descrizione	<p>Alto Adige Riscossioni si occupa delle seguenti attività: l'accertamento, la liquidazione e la riscossione spontanea e coattiva delle entrate della Provincia Autonoma di Bolzano e degli altri enti pubblici soci, oltre alle attività connesse e complementari; negli ultimi anni, inoltre, la Società ha curato l'adesione degli enti soci alla piattaforma digitale per i pagamenti PagoPA.</p> <p>Costituita in data 5 luglio 2013, previa delibera della Giunta provinciale n. 875 del 10 giugno 2013 ai sensi dell'art. 44-bis della legge provinciale n. 1 del 29 gennaio 2002 e ss.mm.ii, la società è a totale capitale pubblico e la Provincia Autonoma di Bolzano ne detiene la maggioranza.</p> <p>Alto Adige Riscossioni opera mediante affidamenti diretti (in house) regolati da appositi contratti di servizio; i soci esercitano sulla società il controllo analogo congiunto attraverso l'assemblea di coordinamento e il comitato d'indirizzo.</p> <p>Il Comune di Bolzano è entrato a far parte della compagine societaria nel 2015, con delibera del commissario straordinario n. 65 del 24 novembre 2015. In seguito, il Comune ha affidato alla società la riscossione coattiva delle entrate mediante contratto di servizio sottoscritto in data 20 gennaio 2016 e con durata sino al 31 dicembre 2050. L'adesione alla società ha permesso di migliorare l'efficacia e l'efficienza del processo di gestione delle entrate anche dal punto di vista del cittadino, permettendogli di avere un unico interlocutore per il pagamento delle entrate dei diversi enti pubblici.</p>	
Capitale sociale	€ 600.000,00	
Quota di partecipazione	4,10% (€ 24.557,00)	
Organi di governo societario	Consiglio di amministrazione	Astrid Kofler (presidente), Werner Natzler, Francesca Tosolini.
	Collegio sindacale	Astrid Marinelli (presidente), Hugo Perathoner, Vincenzo Bucci, Francesca Pasquali (supplente), Stefan Schweigl (supplente).
	Procuratori	Marco Balduzzo, Giulia Ricci, Karolin Pisetta.

CAPITALE SOCIALE
€ 600.000,00

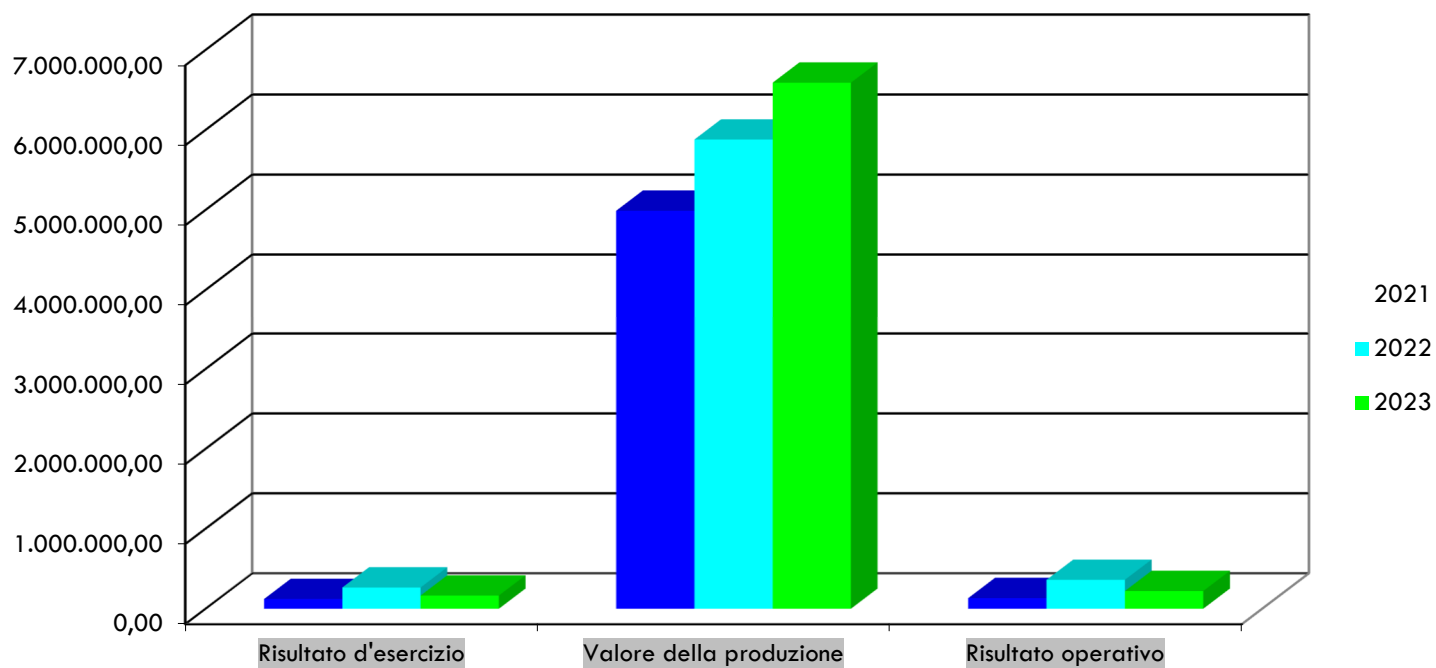


- Provincia Autonoma di Bolzano
- Comune di Bolzano
- Comune di Merano
- Comune di Bressanone
- Altri soci

DATI di BILANCIO degli ultimi 3 esercizi

	2023	2022	2021
Totale attivo/ Totale passivo	7.819.970,00	6.567.791,00	5.990.584,00
Patrimonio netto	2.931.769,00	2.766.813,00	2.501.012,00

Valore produzione	6.592.305,00	5.881.828,00	4.991.778,00
Ricavi caratteristici	4.545.294,00	4.420.668,00	3.994.580,00
Costi della produzione	6.370.677,00	5.520.121,00	4.858.509,00
Risultato operativo	221.628,00	361.707,00	133.269,00
Risultato di esercizio	164.957,00	265.801,00	121.988,00



ALTRI DATI di BILANCIO

	2023	2022	2021
Attivo immobilizzato	12.660,00	27.580,00	9.162,00

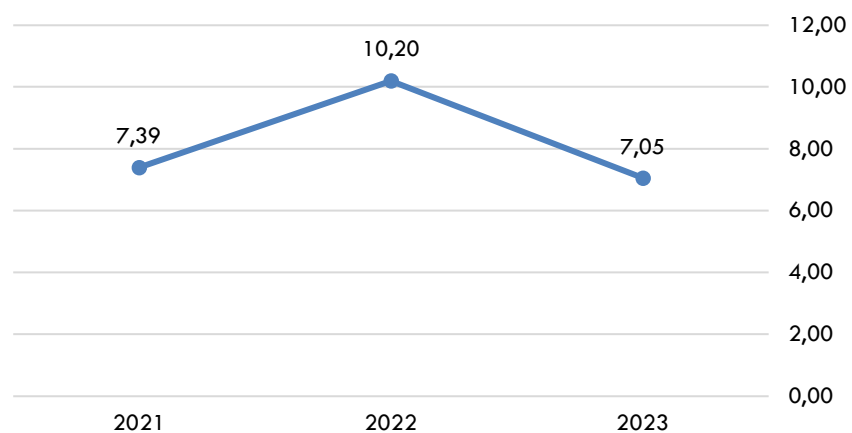
Attivo a breve termine	7.796.403,00	6.530.474,00	5.979.652,00
Debiti a breve termine	3.571.603,00	2.785.706,00	2.728.048,00
Debiti a m/l termine	7.345,00	5.920,00	4.459,00
Costi del personale	3.216.909,00	2.597.090,00	2.380.523,00
Ammortamenti e svalutazioni	14.920,00	14.920,00	3.686,00
Accantonamenti per rischi	228.400,00	223.223,00	0,00
Altri accantonamenti	0,00	0,00	232.000,00
Oneri finanziari	339,00	303,00	55,00

INDICI di BILANCIO³

	2023	2022	2021
Indice di adeguatezza patrimoniale [PN/(Totale Debiti + Risconti passivi)]	0,80	0,97	0,89
Oneri finanziari/valore della produzione	0,00	0,00	0,00
Indice di liquidità	2,18	2,34	2,19
Leverage [P/PN]*	2,67	2,37	2,40
EBITDA	464.948,00	599.850,00	368.955,00
EBITDA margin	7,05%	10,20%	7,39%
Nr. Dipendenti (FTE)	48,06	42,58	40,29
Costo del personale/costi della produzione	50,50%	47,05%	49,00%
Rendimento dipendenti	2,05	2,26	2,10

*Alto Adige Riscossioni non ha debiti con istituti di credito e detiene solo debiti legati all'attività caratteristica, ovvero principalmente somme riscosse da riversare ai Soci e clienti al 31/12. Data la particolare attività della società, il valore dell'indice non è sintomo di sovraindebitamento.

³ **Indice di adeguatezza patrimoniale:** esprime il rapporto tra patrimonio netto, detratti i dividendi deliberati, e debiti totali; più l'impresa è capitalizzata meno dipende da terzi e maggiore è la sua solvibilità nel lungo periodo, l'indice dovrebbe essere pari a 1 o >1. Tenuto conto della realtà italiana, caratterizzata da imprese abbondantemente sottocapitalizzate, si reputa che un livello intorno a 0,3 – 0,4 sia ancora accettabile. **Indice di liquidità:** indica il rapporto tra attività a breve termine e passività a breve termine; l'indice deve essere almeno pari a 1. **EBITDA** ed **EBITDA margin** sono indicatori di redditività che evidenziano il reddito di un'azienda basato sulla sola gestione operativa. **EBITDA**= saldo tra valore produzione e costi della produzione, escludendo ammortamenti, svalutazioni e accantonamenti. **EBITDA margin** = EBITDA/valore della produzione*100. **Leverage (indebitamento):** indica la proporzione tra le risorse proprie e le risorse di terzi utilizzate per finanziare gli impieghi, situazione positiva tra 1 e 2, se maggiore di 2 più è alto e più l'azienda dipende dal capitale di terzi. Il **rendimento dipendenti** (valore della produzione/costi del personale) indica il valore della produzione generato da ogni euro sostenuto per la gestione del personale.

EBITDA/margin**INDICATORI ATTIVITÀ**

	2023	2022	2021
Importo totale ingiunzioni riscosse	14.629.498 €	10.517.940 €	4.568.613 €
Numero di pagamenti su pagoPA/ePayS	1.171.760	1.100.554	830.040
Provvedimenti rateazione concessi	2.631	1.677	564
Intimazioni di pagamento (comma 2, articolo 50, DPR 602/1973)	28.520	5.847	2.239
Totale procedure esecutive/cautelari	14.603	13.819	4.487

Fino al 30/9/2021 a causa della pandemia l'attività di riscossione coattiva è stata sospesa per effetto di disposizioni normative nazionali e locali, di conseguenza i volumi di attività nel 2021 hanno subito una forte riduzione.

OBIETTIVI 2023

Obiettivi		Note	Indicatori				
N.	Descrizione		Descrizione	Ultimo valore disponibile (al 31.12)	Valore atteso	Valore effettivo al 31.12.23	Note
1	Aumento della produttività nell'ambito dei processi di riscossione coattiva tramite l'aumento del numero di procedure da effettuare nel 2023		Procedure esecutive di pignoramento presso terzi "dirette"	1.017 (dato 31.10.22)	1.300	1.688	
			Preavvisi di fermo amministrativo	3.516 (dato 31.10.22)	7.000	8.000	
			Preavvisi di ipoteca	17 (dato 31.10.22)	20	25	
2	Mantenimento sito web aggiornato conformemente a quanto previsto dalla disciplina in materia di trasparenza e anticorruzione e realizzazione, in occasione dell'aggiornamento annuale del Piano Triennale di Prevenzione della Corruzione e Trasparenza (PTPCT), di una preventiva procedura di consultazione pubblica online, finalizzata alla definizione di un'efficace strategia di contrasto alla corruzione		Aggiornamento Piano Triennale di Prevenzione della Corruzione e Trasparenza	-	Nuovo PTPCT	Nuovo PTPCT adottato	Il piano è stato sottoposto in prima battuta ad una preventiva procedura di consultazione pubblica online, sul sito della Società, e poi sottoposto in approvazione al CdA in data 25.01.2024
3	Comunicazione agli organi di governance degli indicatori specifici di attività già individuati nel 2022 (relativamente ai servizi/attività svolti nei confronti dei cittadini)		Importo totale ingiunzioni riscosse, n. pagamenti su PagoPA/epayS, n. provvedimenti di rateazione concessi, n. intimazioni di pagamento, totale procedure esecutive/cautelare				Cfr. tabella indicatori di attività
4	Integrazione con la nuova piattaforma nazionale delle notifiche digitali (PND) per almeno un servizio aziendale, per realizzare un miglioramento di		Nr. servizi aziendali integrati con la piattaforma nazionale delle notifiche digitali (PND)	n.d.	Almeno 1	Obiettivo non raggiunto	Il raggiungimento di tale obiettivo non è stato possibile, a causa di eventi esogeni, in particolare l'impossibilità di utilizzo, per il

	efficienza e di costi relativamente ai processi di notifica degli atti, se consentito da PagoPa Spa						<p>mancato rispetto del bilinguismo della piattaforma statale.</p> <p>Comunque, sono state svolte dalla Società continue pressioni verso gli enti preposti (PagoPa Spa), che potrebbero consentire l'utilizzo della piattaforma delle notifiche digitali (PND/SEND) a partire da fine 2024 anche per gli altri enti pubblici dell'Alto Adige.</p>
--	--	--	--	--	--	--	---

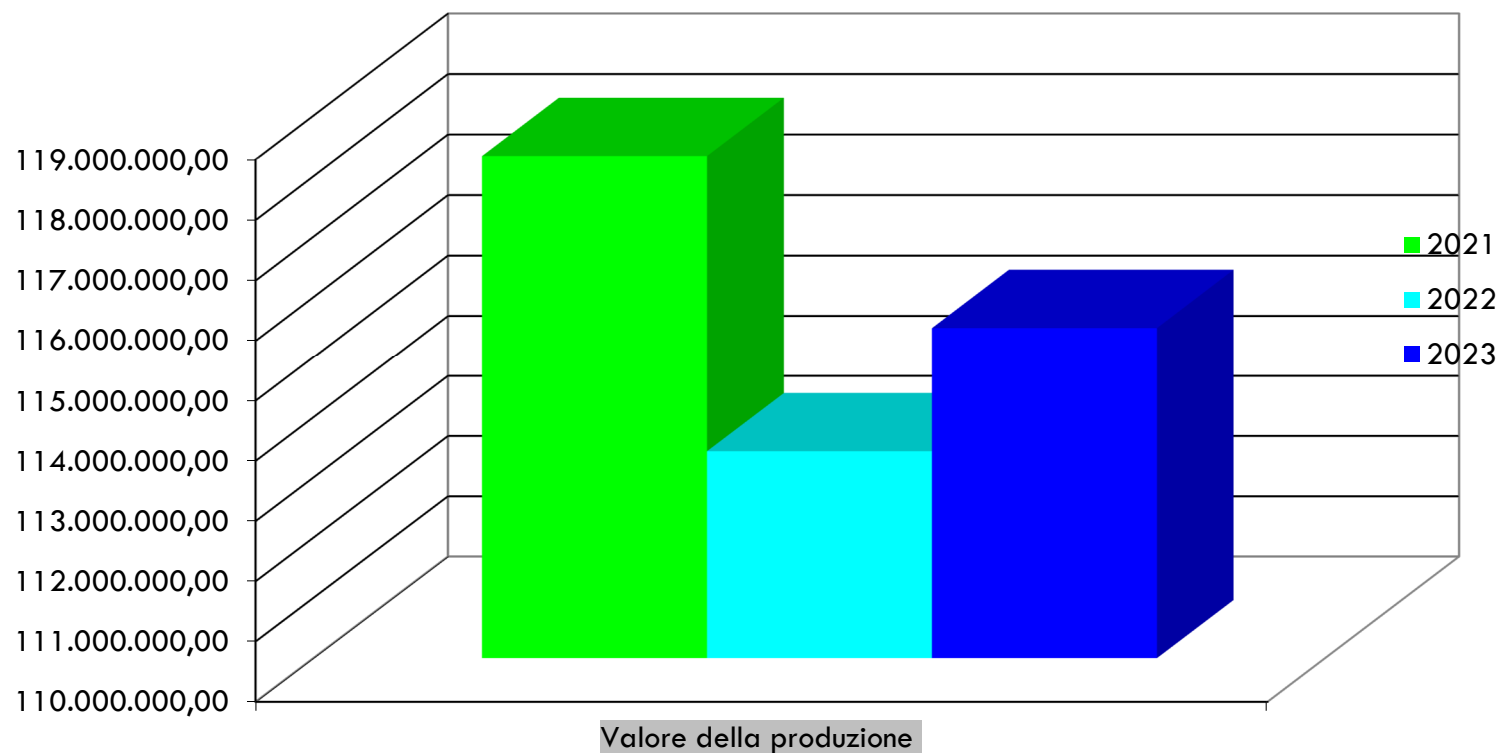
3. Azienda dei Servizi Sociali di Bolzano

Descrizione	L'Azienda è un ente strumentale del Comune di Bolzano, costituita con delibera del Consiglio comunale n. 106 del 17 settembre 1998 allo scopo di gestire la quasi totalità dei servizi sociali della città di Bolzano, mediante interventi mirati alla promozione, al mantenimento e al recupero del benessere dei cittadini, al pieno sviluppo delle persone nell'ambito sociale e dei rapporti familiari, nonché al soddisfacimento delle esigenze fondamentali della vita, nel rispetto dei principi fissati dalla vigente normativa provinciale. Le aree di attività riguardano la prima infanzia, la famiglia e i minori, gli adulti, gli anziani, la disabilità e lo sviluppo di comunità. I rapporti tra Azienda e Comune sono regolati da un Accordo quadro e da un contratto di servizio annuale in cui vengono definiti gli obiettivi che ASSB si impegna a raggiungere e l'ammontare del finanziamento che il Comune erogherà all'Azienda. L'importo annuale del finanziamento concordato tra Azienda e Comune di Bolzano comprende anche le quote di finanziamento di competenza della Provincia Autonoma di Bolzano. In base all'art. 2 dell'Accordo Quadro, infatti, il Comune è diretto interlocutore della Provincia e, in tale veste, riceve da ASSB i dati contabili e non, con la quantificazione previsionale e rendicontativa dei finanziamenti e dei contributi per il successivo inoltro alla Provincia. Le domande di finanziamento e di contributo alle spese di investimento, diversamente, vengono curate direttamente dall'Azienda.		
Fondo dotazione	di	€ 4.131.655,00	
Organi governo societario	di	Direttrice generale	Liliana Di Fede.
		Collegio revisori legali	Francesca Pasquali (presidente), Christoph Friedrich Laichner, Nicola Moscon.

DATI di BILANCIO degli ultimi 3 esercizi

	2023	2022	2021
Totale attivo/Totale passivo	61.196.523,00	57.961.295,00	49.431.150,00
Patrimonio netto	8.907.056,00	9.584.685,00	10.739.548,00
Valore della produzione	115.489.735,00	113.437.036,00	118.348.019,00
Contributi in contro esercizio	82.435.579,00	84.318.768,00	84.336.514,00
Costi della produzione	115.969.331,00	113.647.558,00	113.800.743,00
Risultato operativo	- 479.596,00	-210.522,00	4.547.276,00

Risultato d'esercizio	- 677.632,00	-1.154.860,00	3.626.027,00
------------------------------	--------------	---------------	--------------



ALTRI DATI di BILANCIO

	2023	2022	2021
Attivo immobilizzato	9.687.107,00	6.465.654,00	2.528.375,00
Attivo a breve termine	51.141.880,00	51.151.807,00	46.615.136,00

Debiti a breve termine	19.611.483,00	17.511.638,00	19.495.642,00
Debiti a m/l termine	0	0	0
Costi del personale	47.616.393,00	41.725.369,00	42.035.416,00
Oneri finanziari	39,00	2.163,00	344,00
Nr. Dipendenti (FTE)	919,87	916,67	921,76

INDICATORI di ATTIVITÀ e di QUALITÀ

Si tratta di una sintesi estrapolata dal Piano della performance elaborata ogni anno dall'Azienda.

	NOTE	2023	2022	2021
Costi personale/costi della produzione		41,06	36,71	36,94
Ricavi propri/costi della produzione		10,00	9,83	9,19
N. Carte dei servizi/servizi	Totale 7 servizi	3/7	3/7	3/7
Prima Infanzia				
Indice di saturazione puntuale al 31/12	Utilizzo posti disponibili in asilo nido in base alle iscrizioni	93,3	93,5	87,2
Grado copertura asili nido	Effettivo utilizzo dei posti in base alle presenze	84,7	73,6	81,4
Grado di copertura delle microstrutture	Effettivo utilizzo dei posti in base alle presenze	76,8	71,3	72,5
Indice di domanda insoddisfatta	Bambini in lista d'attesa/posti disponibili	48,3	46	30,2
Grado di soddisfazione dell'utenza	Scala 1 – 10	8,74	8,56	9,04
Minori				

Totale minori assistiti		947	963	962
Indice di assistenza	Rapporto utenti/popolazione 0 – 17 anni	5,37	5,38	5,3
Adulti e inclusione sociale				
Totale adulti in carico ai servizi socio-pedagogici		1.134	1.202	1.148
Indice di assistenza adulti in carico ai servizi socio-pedagogici	Rapporto utenti/popolazione adulta	1,78	1,79	1,7
Grado di soddisfazione dell'utenza	Scala 1 – 5	4,51	4,32	4,34
Anziani				
Quota di vecchiaia	Rapporto over 65/popolazione	24,13	23,8	23,6
Indice di dotazione posti letto	n. posti letto in RSA/popolazione	1,64	1,65	1,7
Indice di utilizzo posti letto	Posti letto occupati in RSA/totale posti letto	84,3	81,3	80,8
Persone in graduatoria al 31.12		113,9	90	59,1
Utenti in assistenza domiciliare		3,01	3,47	3,7
N. ore di assistenza domiciliare	Il calo nel 2023 è dovuto alla carenza di personale	49.792	52.952	54.313
N. ore di assistenza domiciliare/utenti		16,6	18,1	18,1
N. utenti pasti a domicilio		488	495	468
N. pasti a domicilio		89.456	86.438	60.663
Grado di soddisfazione dell'utenza	Scala da 1 a 5	4,33	4,43	4,77
Disabilità				
N. utenti in strutture residenziali		49	49	52

N. posti disponibili in strutture residenziali		49	49	50
N. utenti in strutture semi-residenziali		141	127	139
N. posti disponibili in strutture semi-residenziali		148	133	132
N. utenti in struttura servizio socio-psichiatrico		56	54	14
N. posti disponibili servizio socio – psichiatrico		40	41	39
Grado di soddisfazione dell'utenza	Scala da 1 a 5	4,18	4,27	-
Assistenza economica				
Totale assistiti		5.075	5.871	7.267
Spesa annua locazione e spese accessorie		12.393.245,77	15.334.933,00	14.607.040,23
Spesa RMI		2.017.616,91	2.420.526,00	3.407.361,24

OBIETTIVI 2023

Obiettivi generali		Note	Indicatori				
N.	Descrizione		Descrizione	Ultimo valore disponibile (al 31.12.21)	Valore atteso	Valore effettivo al 31.12.23	Note
1	Indicazione di almeno un obiettivo/indicatore di razionalizzazione che comporti un miglioramento/mantenimento di efficienza relativamente ai costi di funzionamento o del personale		Obiettivo individuato/non individuato	-	Obiettivo individuato	Obiettivo individuato	Vedasi obiettivo gestionale n. 10
2	Mantenimento sito web aggiornato conformemente a quanto previsto dalla disciplina in materia di trasparenza e anticorruzione		Obiettivo conseguito/non conseguito	Sito web aggiornato	Obiettivo conseguito	Obiettivo conseguito	Come da specifica delibera ANAC, il NUV ha verificato la presenza / assenza dei dati e documenti

							oggetto di pubblicazione obbligatoria.
3	Comunicazione degli indicatori di attività specifici già individuati nel 2022 (relativamente al servizio/attività svolti nei confronti dei cittadini)		Indicatori comunicati/non comunicati		Indicatori comunicati	Indicatori comunicati	Gli indicatori sono stati inoltrati al Comune di Bolzano con lettera prot. 0037465 del 29/06/2023
Obiettivi gestionali		Note	Indicatori				
N.	Descrizione		Descrizione	Ultimo valore disponibile (al 31.12.21)	Valore atteso	Valore effettivo al 31.12.23	Note
1	Realizzazione del progetto "PON Inclusione"	I progetto è volto alla realizzazione di una Centrale Operativa di pronto intervento sociale per rispondere in modo efficace ai bisogni dell'utenza in difficoltà attraverso un Infopoint, un servizio su strada ed un'accoglienza notturna provvisoria	Obiettivo conseguito/non conseguito	-	Obiettivo conseguito	Obiettivo conseguito	Sono state affidate le attività di pronto intervento sociale al Terzo Settore e garantiti i relativi servizi.
2	Realizzazione del progetto "LGNetEA (Fami) bis"	Il progetto prevede l'accompagnamento delle persone senza dimora in strutture di natura abitativa disponibili, in primo luogo, sul territorio comunale o limitrofo.	obiettivo conseguito/non conseguito	/	obiettivo conseguito	obiettivo conseguito	Sono stati sviluppati percorsi di sostegno e supporto.
3	Avvio del progetto PNRR "Sostegno alle capacità genitoriali e prevenzione della vulnerabilità delle famiglie e dei bambini" (obiettivo triennale 2023- 2025).	Nel 2023 il servizio verrà assegnato e avviato. Periodicamente verrà rendicontato lo stato di avanzamento del progetto tramite il sistema gestionale unico del PNRR (ReGiS).	obiettivo conseguito/non conseguito	/	obiettivo conseguito	obiettivo conseguito	Sono stati avviati gli interventi con i bambini e le loro famiglie.

4	Avvio del progetto PNRR "Rafforzamento dei servizi sociali domiciliari per garantire la dimissione anticipata assistita" (obiettivo triennale 2023- 2025)	Nel 2023 il servizio verrà assegnato e avviato. Periodicamente verrà rendicontato lo stato di avanzamento del progetto tramite il sistema gestionale unico del PNRR (ReGiS)	obiettivo conseguito/non conseguit	/	obiettivo conseguito	obiettivo non conseguito	All'uscita del bando ASSB ha elaborato un'idea progettuale sulla base dei criteri stabiliti dallo stesso. L'idea progettuale è stata di seguito approvata dal Ministero e quindi ASSB ha elaborato il progetto che puntava all'utilizzo della sensoristica per promuovere la permanenza al proprio domicilio delle persone anziane seguite dall'Assistenza domiciliare. Dopodiché il Ministero ha modificato i criteri con cui si prevedeva un aumento di almeno 110 clienti di assistenza domiciliare. ASSB ha quindi elaborato una controproposta che riguardava l'aumento dei clienti che fanno uso delle prestazioni pasti a domicilio o in alternativa l'ampliamento del servizio di Accompagnamento abitativo per un numero inferiore a quello stabilito. Ambedue le proposte non sono state accettate dal Ministero e pertanto, considerata l'attuale situazione sia per quel che riguarda la ricerca di personale, sia da parte di ASSB che da parte della Cooperativa con cui ASSB collabora, nonché il notevole numero di clienti già seguiti dal servizio, si è valutato come irrealizzabile l'obiettivo di aumentare il numero dei clienti già in carico al servizio di almeno 110 unità e si è dovuto rinunciare al progetto. Si ritiene che l'obiettivo così come è stato definito dal Ministero sia indirizzato a territori che non
---	---	---	--	---	-------------------------	-----------------------------	--

							dispongono di un servizio adeguatamente sviluppato in questo ambito o a territori dove il personale è più facilmente reperibile.
5	Avvio del progetto PNRR "Percorsi di autonomia per persone con disabilità" (obiettivo triennale 2023- 2025).	Nel 2023 il servizio verrà assegnato e avviato. Periodicamente verrà rendicontato lo stato di avanzamento del progetto tramite il sistema gestionale unico del PNRR (ReGiS).	obiettivo conseguito/non conseguito	/	obiettivo conseguito	Obiettivo non conseguito	ASSB ha elaborato un progetto facendo ricorso al Fondo Sociale Europeo, con il quale sono state valorizzate e ampliate competenze già presenti all'interno di ASSB. Ciò a pari risorse di quanto previsto da un progetto PNRR, di cui sono stati comunque rispettati gli obiettivi previsti (anzi si è ampliata la platea degli utenti). Originariamente, all'uscita del bando PNRR, ASSB aveva elaborato un'idea progettuale sulla base dei criteri stabiliti dallo stesso. L'idea progettuale è stata approvata dal Ministero il quale ha poi modificato i criteri e conseguentemente ASSB ha modificato il progetto. In corso d'opera si è resa evidente l'impossibilità di utilizzare i fondi previsti per gli investimenti per il progetto individuato e, di seguito, si è deciso di rinunciare ai fondi PNRR avvalendosi unicamente del Fondo Sociale Europeo.
6	Avvio del progetto PNRR "Rafforzamento dei servizi sociali e prevenzione del fenomeno del Burn-Out tra gli operatori sociali" (obiettivo triennale 2023- 2025).	Nel 2023 il servizio verrà assegnato e avviato. Periodicamente verrà rendicontato lo stato di avanzamento del progetto tramite il sistema gestionale unico del PNRR (ReGiS).	obiettivo conseguito/non conseguito	/	obiettivo conseguito	obiettivo conseguito	All'uscita del bando ASSB ha elaborato un'idea progettuale sulla base dei criteri stabiliti dallo stesso. L'idea progettuale è stata di seguito approvata dal Ministero e quindi ASSB ha elaborato il progetto che non è stato poi approvato dal Ministero in quanto ha modificato in

							corso d'opera i criteri. Quindi, si è deciso di realizzare il progetto come inizialmente costruito con mezzi propri e in ossequio ai nuovi criteri definiti dal Ministero, è stato poi elaborato un progetto PNRR indirizzato principalmente ad assistenti sociali.
7	Avvio del progetto PNRR " Povertà estrema - stazioni di posta" (obiettivo triennale 2023- 2025)	Nel 2023 il servizio verrà assegnato e avviato. Periodicamente verrà rendicontato lo stato di avanzamento del progetto tramite il sistema gestionale unico del PNRR (ReGiS).	obiettivo conseguito/non conseguito	/	obiettivo conseguito	obiettivo non conseguito	ASSB ha rinunciato al progetto PNRR in conseguenza alla decisione dell'Amministrazione Comunale di non portare avanti lo stesso, non essendo possibile rispettare i tempi previsti per la realizzazione dei lavori di ristrutturazione. Originariamente, all'uscita del bando, ASSB aveva elaborato un'idea progettuale sulla base dei criteri stabiliti dal bando stesso. L'idea progettuale era stata di seguito approvata dal Ministero, il quale ha poi modificato i criteri, prevedendo che la maggioranza dei fondi venisse destinata ad investimenti.
8	Avvio del progetto PNRR "Autonomia anziani non autosufficienti" (obiettivo triennale 2023- 2025).	Nel 2023 il servizio verrà assegnato e avviato. Periodicamente verrà rendicontato lo stato di avanzamento del progetto tramite il sistema gestionale unico del PNRR (ReGiS).	obiettivo conseguito/non conseguito	/	obiettivo conseguito	obiettivo non conseguito	Mancato avvio del progetto a causa di rinuncia dell'Ente Capofila.
9	Avvio del progetto PNRR "Senza dimora - Housing first" (obiettivo triennale 2023- 2025)	Nel 2023 il servizio verrà assegnato e avviato. Periodicamente verrà rendicontato lo stato di avanzamento del progetto	obiettivo conseguito/non conseguito	/	obiettivo conseguito	obiettivo conseguito parzialmente	All'uscita del bando il soggetto Capofila, la Comunità Comprensoriale Burgraviato, ha elaborato un'idea progettuale sulla base dei criteri stabiliti. L'idea

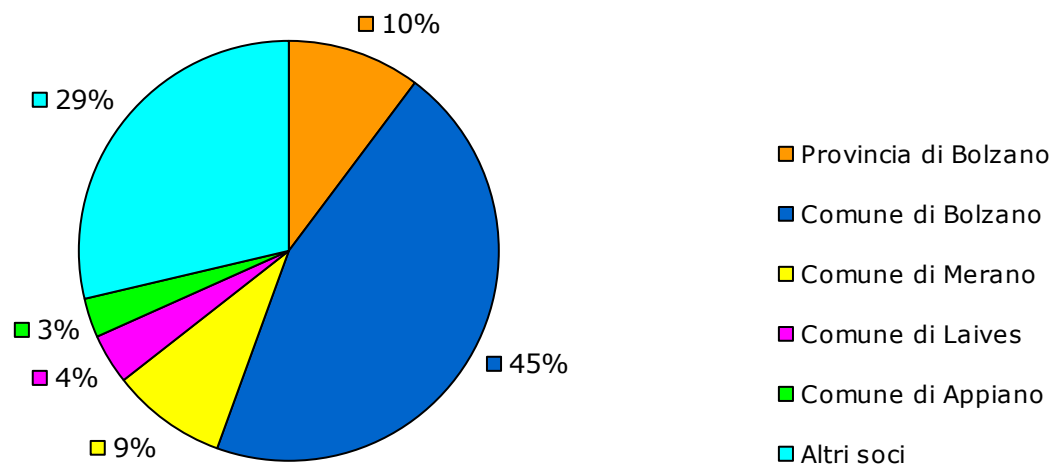
		tramite il sistema gestionale unico del PNRR (ReGiS).					progettuale è stata di seguito approvata dal Ministero e il soggetto Capofila ha elaborato la propria parte di progetto ed ASSB quella di propria competenza, dovendo tuttavia rimodulare l'importo inizialmente pensato. La convenzione tra ASSB e il Capofila sta per essere sottoscritta.
10	Sviluppo e messa a regime dei progetti di impiego della sensoristica in ausilio all'assistenza presso due residenze per anziani gestite da ASSB.		Sensoristica installata nelle strutture Villa Serena e Villa Armonia.	/	obiettivo conseguito	obiettivo conseguito	La residenza "Villa Europa", il terzo piano della residenza "Villa Serena" ed il quarto piano della residenza "Villa Armonia" sono stati dotati di sensoristica. Vedasi obiettivo generale n. 1.
Obiettivi qualitativi		Note	Indicatori				
N.	Descrizione		Descrizione	Ultimo valore disponibile (al 31.12)	Valore atteso	Valore effettivo al 31.12.22	Note
1	Sistema di Gestione qualità nelle strutture residenziali per anziani (Obiettivo pluriennale 2023-2024)	Anno 2023 - 30% su 100%.	% di realizzazione dell'iter certificatorio per le n. 4 residenze per anziani.	/	30% 4/4	100% 4/4	Le residenze "Villa Armonia" e "Villa Serena" hanno ottenuto la certificazione "Qualità e Benessere" e le residenze "Don Bosco" e "Villa Europa" la certificazione "RQA RQA Südtirol – Alto Adige".
2	Servizi a gestione diretta ASSB – Aggiornamento carte della qualità dei servizi redatte		N. aggiornamenti carte dei servizi.	n. 5 su 5	n. 5 su 5	n. 5 / Nr. 5	Sono state aggiornate tutte le Carte dei servizi: Residenze per anziani; Centri di Assistenza diurna; Asili Nido; Servizi per Persone con Disabilità; Servizio di Assistenza Domiciliare.
3	Servizi a gestione diretta ASSB - Customer satisfaction rilevazione in 4 aree aziendali		n. Customer – Aree	n. 2 su 5	n. 4 su 5 aree	obiettivo conseguito	Sono state condotte rilevazioni nei settori: Ufficio Persone con disabilità, Asili nido, Strutture semiresidenziali per anziani (Villa Europa), Sedi

							distrettuali, Strutture residenziali per anziani, SAD.
4	Adesione alla piattaforma PagoPA per i pagamenti tramite note spese verso i servizi sociali di ASSB		obiettivo conseguito/non conseguito	/	obiettivo conseguito	obiettivo conseguito con un mese di ritardo	Dal mese di febbraio 2024 viene utilizzato il sistema per i primi servizi. Entro aprile verrà messo a regime con l'elaborazione delle note spese di marzo.
5	Consolidare la comunicazione tramite social (Facebook e Instagram) al fine di assicurare una comunicazione in tempo reale ai cittadini rispetto alle informazioni rilevanti		obiettivo conseguito/non conseguito	/	obiettivo conseguito	obiettivo conseguito	Anche nel 2023 è proseguito l'utilizzo dei canali di comunicazione Facebook e Instagram.
6	Adesione al nuovo Protocollo d'intesa per la Governance della Qualità dei Servizi Pubblici Locali.		obiettivo conseguito/non conseguito	/	obiettivo conseguito	obiettivo conseguito	ASSB ha aderito al nuovo Protocollo d'intesa per la Governance della Qualità dei Servizi Pubblici Locali.
7	Implementazione Customer online per il servizio asili nido a seguito di progetto pilota avviato nel 2022.		obiettivo conseguito/non conseguito	/	obiettivo conseguito	obiettivo conseguito	La Customer online per il servizio asili nido è stata implementata.

4. Eco Center SpA

Descrizione	<p>La società ha come oggetto la costruzione, la compravendita, la manutenzione e/o la gestione di impianti e servizi ambientali. È stata costituita ai sensi dell'art. 22, co. 3, lett. e) della Legge n. 142 dell'8 giugno 1990, nonché dell'art. 44, co. 3, lett. e) della legge regionale n. 1 del 4 gennaio 1993. Opera su affidamento diretto (in house) da parte degli enti soci, che esercitano sulla stessa un controllo analogo a quello esercitato sui propri servizi.</p> <p>La società gestisce quattro impianti di trattamento dei rifiuti, tra cui il termovalorizzatore di Bolzano, il servizio integrato di fognatura e depurazione nell'ambito territoriale ottimale 2 (cd. ATO 2), il servizio di smaltimento rifiuti per il Comune di Bolzano e gli altri 96 Comuni altoatesini soci, la pulizia e svuotamento delle fosse settiche, controllo degli scarichi industriali, controllo delle acque potabili e altre analisi tecniche ambientali.</p> <p>La scelta di gestire questi servizi attraverso una società a totale partecipazione pubblica è stata dettata dalla necessità di razionalizzare e, al contempo, rendere maggiormente efficienti gli impianti ecologici, realizzando apprezzabili economie di scala e assicurando, inoltre, una maggiore tutela e sicurezza dell'ambiente e del territorio.</p>	
Capitale sociale	€ 4.648.551,65	
Quota di partecipazione	43,86% (€ 2.038.625,50)	
Organi di governo societario	Consiglio di amministrazione	Paolo Berlanda (presidente), Margot Pizzini (vicepresidente), Birgit Sulser, Stefan Stauder, Linda Gavoni
	Collegio sindacale	Josef Vieider (presidente), Katrin Teutsch, Enrico Colasanti, Elena Gattolin (supplente), Mario Bortolotti (supplente)
	Procuratore	Marco Palmitano
	Procuratore speciale	Bruno Eisenstecken

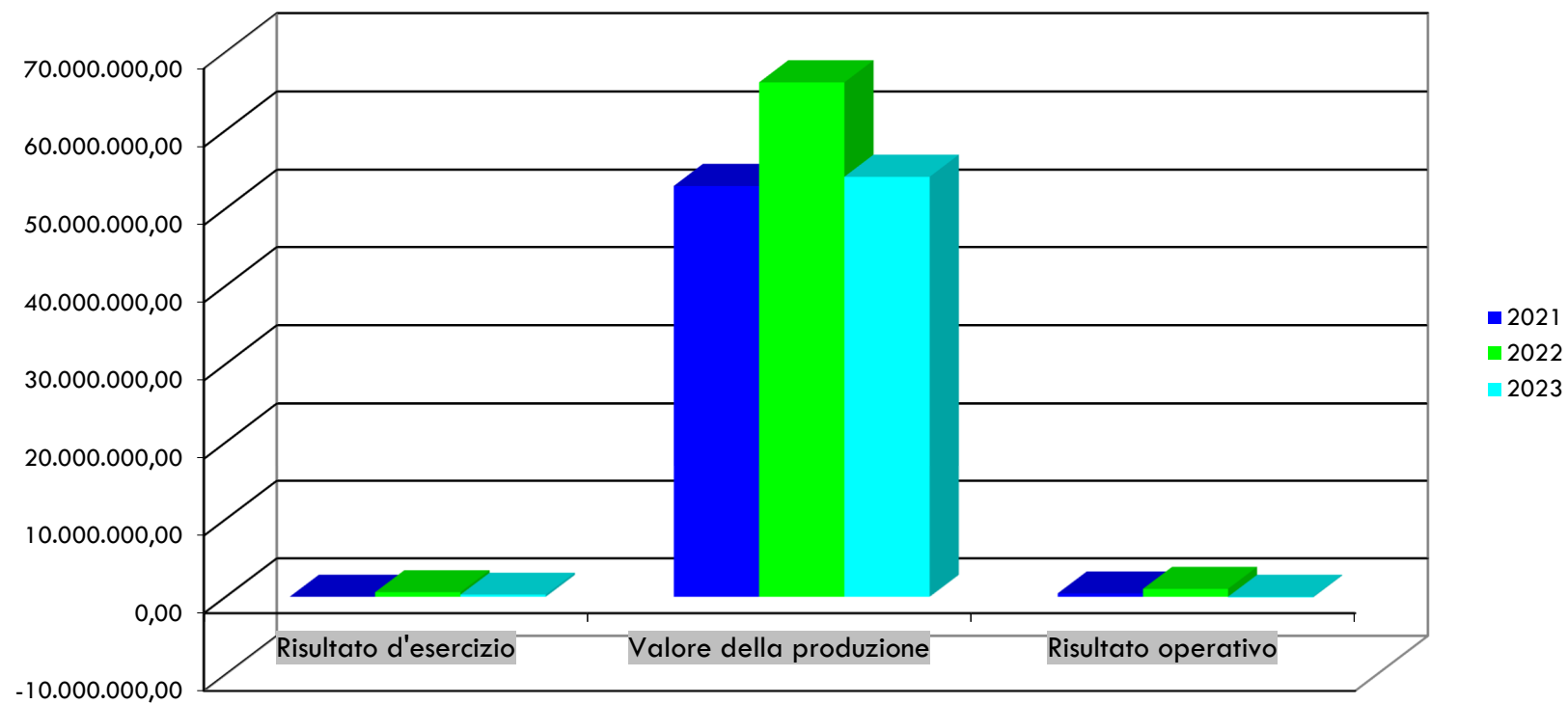
CAPITALE SOCIALE
€ 4.648.551,65



DATI di BILANCIO degli ultimi 3 esercizi

	2023	2022	2021
Totale attivo/Totale passivo	49.025.587,00	62.651.092,00	47.233.405,00
Patrimonio netto	20.548.287,00	20.282.315,00	19.695.805,00
Valore della produzione	54.051.610,00	66.111.113,00	52.872.175,00
Ricavi caratteristici	51.198.674,00	62.470.558,00	45.711.836,00

Costi della produzione	54.133.818,00	65.094.343,00	52.438.661,00
Risultato operativo	-82.208,00	1.016.770,00	433.514,00
Risultato d'esercizio	265.793,00	586.509,00	12.024,00



ALTRI DATI di BILANCIO

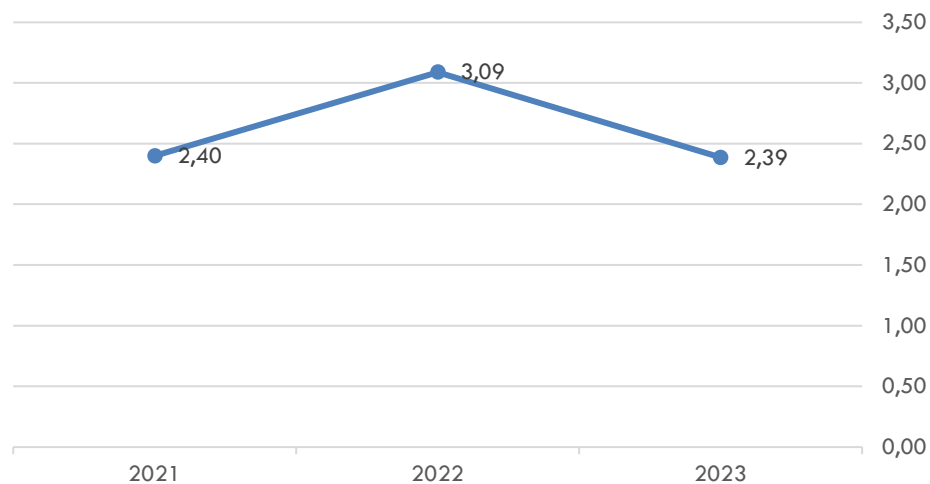
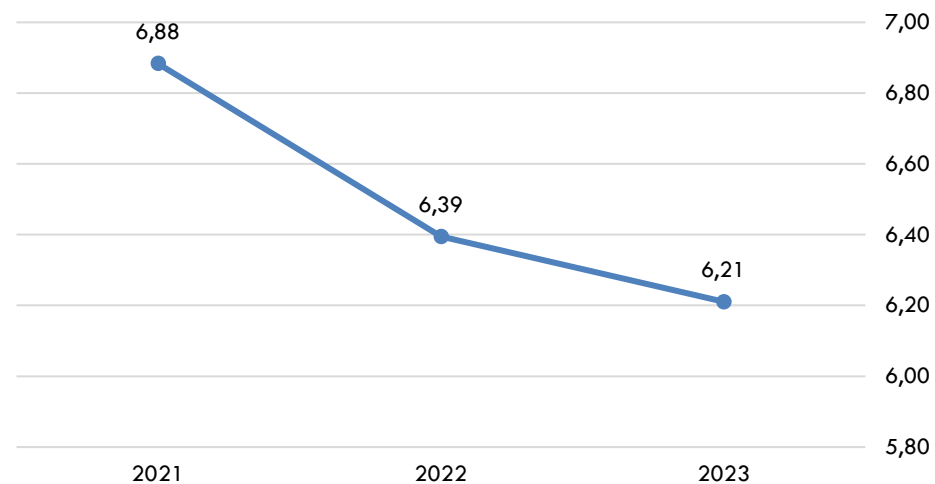
	2023	2022	2021
Attivo immobilizzato	19.528.778,00	19.389.773,00	19.710.867,00
Attivo a breve termine	22.291.457,00	35.856.208,00	21.777.900,00
Debiti a breve termine	18.451.491,00	33.433.059,00	19.816.715,00
Debiti a m/l termine	0,00	0,00	0,00
Ammortamenti e svalutazioni	2.190.560,00	2.237.209,00	3.101.136,00
Accantonamenti per rischi	0,00	0,00	0,00
Altri accantonamenti	1.248.423,00	973.732,00	104.888,00
Costi del personale	14.275.315,00	13.332.849,00	14.620.132,00
Oneri finanziari	14.090,00	20.874,00	41.672,00

INDICI di BILANCIO⁴

	2023	2022	2021
Indice di adeguatezza patrimoniale [PN/(Totale Debiti + Risconti passivi)]	1,09	0,60	0,98
Oneri finanziari/valore della produzione	0,00	0,00	0,00
Indice di liquidità	1,07	1,10	1,10
Leverage [P/PN]	2,39	3,09	2,40
EBITDA	3.356.775,00	4.227.712,00	3.639.539,00

⁴ **Indice di adeguatezza patrimoniale:** esprime il rapporto tra patrimonio netto, detratti i dividendi deliberati, e debiti totali; più l'impresa è capitalizzata meno dipende da terzi e maggiore è la sua solvibilità nel lungo periodo, l'indice dovrebbe essere pari a 1 o >1. Tenuto conto della realtà italiana, caratterizzata da imprese abbondantemente sottocapitalizzate, si reputa che un livello intorno a 0,3 – 0,4 sia ancora accettabile. **Indice di liquidità:** indica il rapporto tra attività a breve termine e passività a breve termine; l'indice deve essere almeno pari a 1. **EBITDA ed EBITDA margin** sono indicatori di redditività che evidenziano il reddito di un'azienda basato sulla sola gestione operativa. **EBITDA**= saldo tra valore produzione e costi della produzione escludendo ammortamenti, svalutazioni e accantonamenti. Il dato è stato calcolato dalla Società. **EBITDA margin** = EBITDA/valore della produzione*100. **Leverage (indebitamento):** indica la proporzione tra le risorse proprie e le risorse di terzi utilizzate per finanziare gli impieghi, situazione positiva tra 1 e 2, se maggiore di 2 più è alto e più l'azienda dipende dal capitale di terzi. **Rendimento dipendenti** (valore della produzione/costo del personale) indica il valore della produzione generato da ogni euro sostenuto per la gestione del personale.

EBITDA margin	6,21%	6,39%	6,88%
Nr. Dipendenti (FTE)	212	217	225
Costo del personale/costi della produzione	26,37%	20,48%	27,88%
Rendimento dipendenti	3,79	4,96	3,62

Leverage**EBITDA/margin****INDICATORI di ATTIVITÀ e di QUALITÀ**

	NOTE	2023	2022	2021
Totale energia ceduta (MWh)		187.824	175.065	186.366
Totale energia termica ceduta (MWh)		105.419	94.334	103.938
Totale acque reflue depurate (mc)		37.972.666	35.209.500	38.777.800
Totale rifiuti trattati (t)		177.750	175.127	172.892

Totale rifiuti termovalorizzati		128.829	127.907	128.788
Rete fognaria gestita (km)		255	255	251
Scarichi industriali controllati		214	257	259
Campioni acque potabili analizzati		3.918	3.715	3.725
Costi del personale/Valore della produzione (%)		26,41	20,16	26,90
N. Carte dei servizi	Unica Carta comprensiva di tutti i 5 servizi			
Certificazioni di qualità	ISO 9001; ISO 14000; ISO 17025; UNI INAIL			

OBIETTIVI 2023

Obiettivi generali		Note	Indicatori				
N.	Descrizione		Descrizione	Ultimo valore disponibile (al 31.12.21)	Valore atteso	Valore effettivo al 31.12.23	Note
1	Indicazione di almeno un obiettivo/indicatore che comporti un miglioramento di efficienza relativamente ai costi di funzionamento o del personale	Vedi obiettivo gestionale n. 1	Obiettivo individuato/non individuato	-	Obiettivo individuato	Obiettivo individuato	
2	Mantenimento sito web aggiornato conformemente a quanto previsto dalla disciplina in materia di trasparenza e anticorruzione		Obiettivo conseguito/non conseguito	Sito web aggiornato	Obiettivo conseguito	Obiettivo conseguito	
3	Comunicazione degli indicatori specifici di attività già individuati nel 2022 (relativamente al servizio/attività svolta nei confronti dei cittadini)		Indicatori comunicati/non comunicati	Indicatori comunicati	Indicatori comunicati	Indicatori comunicati	
Obiettivi gestionali		Note	Indicatori				

N.	Descrizione		Descrizione	Ultimo valore disponibile (al 31.12.21)	Valore atteso	Valore effettivo al 31.12.23	Note
1	Riduzione del consumo specifico di energia elettrica e della produzione specifica di fanghi di depurazione nel settore acque reflue.		KWh per abitante equivalente (60g BOD5 al giorno) e Kg per abitante equivalente (60g BOD5 al giorno)	Consumo energia da rete 0,029 kWh/Ab.Eq Produzione fanghi disidratati 0,101 kg/ab.Eq		Consumo energia da rete 0,025 kWh/Ab.Eq Produzione fanghi disidratati 0,103kg/Ab.Eq	Consumo giornaliero da rete per abitante equivalente ridotto; produzione giornaliera di fanghi disidratati da inviare a recupero per abitante equivalente invariata
2	Mantenimento del modello di organizzazione secondo D.lgs. 231/2001 e relativi adempimenti.	Il modello è stato introdotto a fine 2021	Obiettivo conseguito/non conseguito		Obiettivo conseguito	Obiettivo conseguito	
3	Redazione del piano di sostenibilità e del bilancio di sostenibilità.		Obiettivo conseguito/non conseguito		Obiettivo conseguito	Obiettivo parzialmente conseguito	Il progetto di sostenibilità in corso ha subito una battuta di arresto per cambio organizzazione interna. Ripartirà a giugno 2024. Primo bilancio rendiconto anno 2025.
4	Recupero quale materia prima seconda in edilizia dei residui derivanti dal trattamento dei rifiuti presso il termovalorizzatore di Bolzano.	La ricerca dovrebbe partire nel 2023	Ricerca - Sperimentazione - Realizzazione impianto		Fine primo step fase di ricerca	Fine primo step fase di ricerca	La fine della fase di ricerca è prevista per fine 2025
Obiettivi qualitativi		Note	Indicatori				
N.	Descrizione		Descrizione	Ultimo valore disponibile (al 31.12.21)	Valore atteso	Valore effettivo al 31.12.23	Note
1	Prosieguo della partecipazione al Tavolo di consultazione della qualità dei Servizi, ai fini dell'adozione e del mantenimento degli strumenti inerenti alla qualità dei servizi		Adesione al nuovo Protocollo di intesa per la governance della qualità dei servizi	Firmataria del Protocollo di intesa per la governance della qualità dei servizi – in scadenza	Obiettivo conseguito		

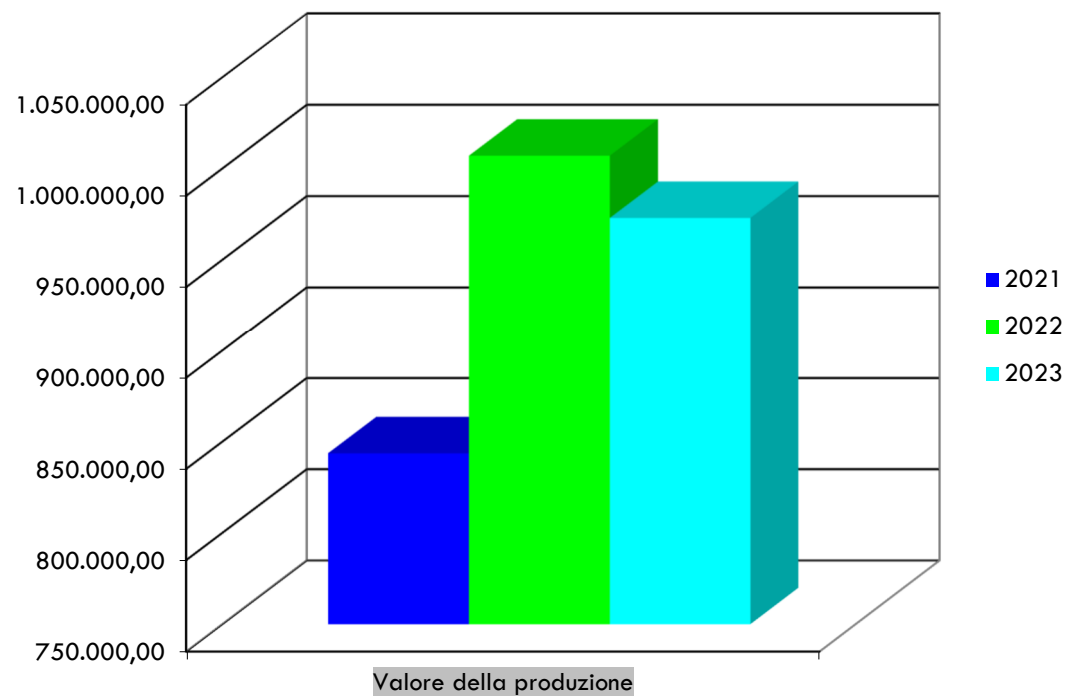
2	Abbattimento carico inquinante nelle acque reflue	Abbattimento medio dei principali indicatori di carico	BOD5	> 98%	> 98%	> 98%	
			COD	> 95%	> 95%	> 95%	
			Ntot	> 75%	> 75%	>75%	
3	Qualità emissioni termovalorizzatore rifiuti	Sforamenti sulle semiorarie < 33% di quelli ammessi (per legge il 3%)	Sforamenti su semiorarie < 1% del numero complessivo	< 0,1%	< 1%	<1%	
4	Interventi su collettori acque reflue, stazioni di sollevamento e fosse settiche	Rispetto dei tempi di intervento indicati nella carta dei servizi	Intervento in caso di allarme	95%	100%	100%	
			Intervento su segnalazione	100%	100%	100%	
			Rispetto programma pulizia fosse settiche	100%	100%	100%	

5. Fondazione Castelli di Bolzano

Descrizione	<p>La Fondazione Castelli nasce nel 2007, con delibera del Consiglio Comunale n. 53 del 12 giugno 2007, allo scopo di gestire i manieri di Castel Roncolo e Castel Mareccio con i relativi compendi in modo da consentirne la più ampia valorizzazione, la loro conoscenza e il loro utilizzo.</p> <p>Ogni anno Castel Roncolo organizza mostre temporanee e convegni riguardanti la storia, la cultura, l'economia e l'arte locale; in occasione di ciascuna mostra viene pubblicato un volume della raccolta "Studi storico-culturali di Castel Roncolo". Castel Mareccio, invece, è principalmente un centro eventi, che può essere affittato per diverse occasioni quali congressi, mostre, concerti e matrimoni.</p> <p>La Fondazione, inoltre, gestisce l'apertura al pubblico del rudere Rafenstein.</p>	
Capitale sociale	€ 55.000,00	
Organi di governo	Presidenza	Notburga Volgger
	Consiglio di amministrazione	Alberto Pasquali, Gino Bombonato
	Revisore legale	Enrico Colasanti

DATI di BILANCIO degli ultimi 3 esercizi

	2023	2022	2021
Totale attivo/Totale passivo	255.673,00	654.316,00	1.047.414,00
Patrimonio netto	216.813,00	216.412,00	315.193,00
Valore della produzione	972.938,00	1.007.043,00	843.652,00
Ricavi caratteristici	430.980,00	403.530,00	239.815,00
Contributi in conto esercizio	538.473,00	600.838,00	603.309,00
Costi totali	955.424,00	1.088.686,00	824.407,00
Risultato operativo	17.514,00	-81.643,00	19.245,00
Risultato d'esercizio	402,00	-98.784,00	13.399,00



ALTRI DATI di BILANCIO

	2023	2022	2021
Attivo immobilizzato	255.673,00	205.910,00	553.493,00
Costi del personale	465.467,00	452.513,00	370.882,00
Oneri finanziari	1.804,00	99,00	11,00

Nr. Dipendenti (FTE)	9,74	10,26	11
-----------------------------	------	-------	----

INDICATORI di ATTIVITÀ e di QUALITÀ

	2023	2022	2021
Totale annuo ricavo ingressi	212.609,10 €	227.414,56 €	159.189,95
N. visitatori annui	50.691	46.299	27.723
Totale annuo ricavo affitti	173.759,11 €	133.596,72 €	60.700,44
N. annuo eventi organizzati	4	12	12
N. annuo eventi ospitati	151	140	82
N. visite guidate nell'anno	608	550	238
Ricavi propri/costi della produzione	45,11	37,07	29,09
Costi del personale/costi della produzione	48,72	41,47	44,99
N. Servizi online e App	2 App; 3 servizi online	2 App; 3 servizi online	2 App; 3 servizi online
N. Carte dei servizi/servizi	3/3	3/3	3/3

OBIETTIVI 2023

Obiettivi generali		Note	Indicatori				
N.	Descrizione		Descrizione	Ultimo valore disponibile (al 31.12.21)	Valore atteso	Valore effettivo al 31.12.23	Note
1	Indicazione di almeno un obiettivo/indicatore che comporti un miglioramento di efficienza relativamente ai costi di funzionamento o del personale	Vedi obiettivi gestionali	Obiettivo individuato/non individuato	-	Obiettivo individuato	Obiettivo individuato	Dopo il pensionamento del giardiniere nel 2022 è stato assunto nel 2023 una figura che oltre ad occuparsi degli spazi verdi è incaricata anche di lavori di manutenzione e allestimento all'interno dei castelli migliorando così l'efficienza delle strutture

2	Mantenimento sito web aggiornato conformemente a quanto previsto dalla disciplina in materia di trasparenza e anticorruzione		Obiettivo conseguito/non conseguito	Sito web aggiornato	Obiettivo conseguito	Obiettivo conseguito	
3	Comunicazione degli indicatori specifici di attività già individuati nel 2022 (relativamente al servizio/attività svolta nei confronti dei cittadini)		Indicatori comunicati/non comunicati	Valori comunicati con la documentazione del bilancio consuntivo 2021	Indicatori comunicati	Indicatori comunicati	
Obiettivi gestionali		Note	Indicatori				
N.	Descrizione		Descrizione	Ultimo valore disponibile (al 31.12)	Valore atteso	Valore effettivo al 31.12.23	Note
1	Verifica degli impianti elettrici e degli impianti di riscaldamento		Sostituzione corpi illuminanti vetusti con elementi a basso consumo (LED) nei due castelli per diminuire il consumo energetico	Sostituzione di 30 corpi illuminanti	Sostituzione effettuata	Sostituzione effettuata	
			Analisi di 2 impianti di riscaldamento	n. 2 impianti da analizzare	Analisi effettuata	Analisi effettuata	Per entrambi i castelli sono stati elaborati da un tecnico competente delle analisi degli impianti di riscaldamento con indicazione di proposte di miglioramenti relativi all'efficienza. Per Castel Roncolo inoltre è stato redatto un progetto di sostituzione della caldaia.
2	Verifica/aggiornamento contratti di telefonia/internet		Cessazione di contratti vecchi e stipula di contratti aggiornati	n. 3	Contratti aggiornati	Contratti aggiornati	In entrambi i castelli è stato eseguito il passaggio dalle linee analogiche a linee Voip. Inoltre, è stata disdetta la linea relativa agli uffici presente nella cosiddetta foresteria di Mareccio.

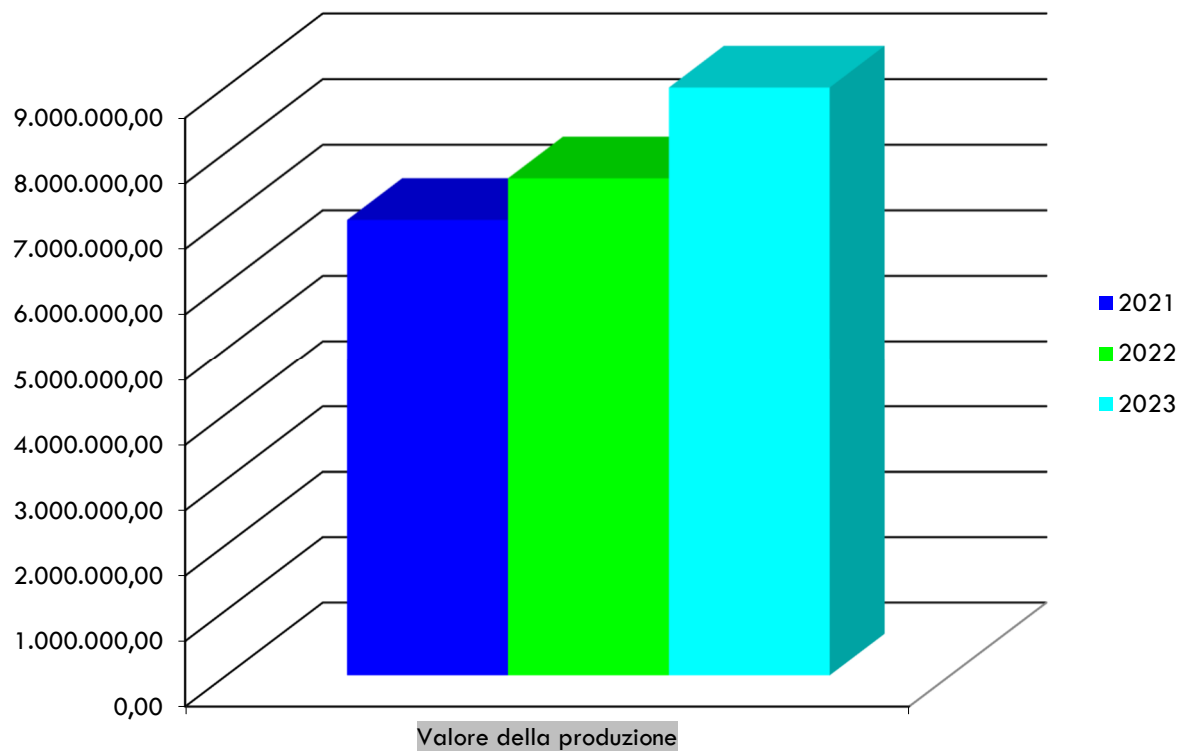
3	Aumento dei ricavi per l'affitto sale per eventi pubblici e privati a Castel Mareccio		Raggiungimento ricavi per 100.000 €	60.700,00 €	100.000 €	171.759,11 €	
4	Aumento dei ricavi per gli ingressi a Castel Roncolo		Raggiungimento ricavi per 140.000 €	99.900,00 €	99.900 €	201.404,10 €	
Obiettivi qualitativi		Note	Indicatori				
N.	Descrizione		Descrizione	Ultimo valore disponibile (al 31.12.21)	Valore atteso	Valore effettivo al 31.12.23	Note
1	Proseguo della partecipazione al Tavolo di consultazione della qualità dei Servizi, ai fini dell'adozione e del mantenimento degli strumenti inerenti alla qualità dei servizi		Adesione al nuovo Protocollo di intesa per la governance della qualità dei servizi	Firmataria del Protocollo di intesa per la governance della qualità dei servizi – in scadenza	Obiettivo conseguito	Obiettivo conseguito	
2	Costante monitoraggio della soddisfazione (e ricevere nuovi input) degli utenti/visitatori tramite l'analisi dei questionari compilati - prosiegua della customer satisfaction		analisi dei questionari compilati	-	analisi questionari effettuata	Analisi questionari effettuata	Sono stati elaborati 2 report di analisi della soddisfazione dei visitatori e clienti (Castel Mareccio - Castel Roncolo)
3	Prosegua dell'ampliamento dell'offerta digitale per i visitatori per una maggiore accessibilità	App e percorso digitale sono stati introdotti sperimentalmente nel 2022	Implementazione app con audioguida per Castel Roncolo	-	App implementata	App implementata	L'audioguida di Castel Roncolo è molto apprezzata e nel 2023 sono stati effettuati 6.862 download
			Implementazione percorso 3d digitale di Castel Roncolo e Castel Mareccio	-	Percorso 3D implementato	Percorso 3D implementato	Sono stati eseguiti e implementati sul sito internet i percorsi 3D di entrambi i castelli finanziati tramite sponsoring della Fondazione Cassa di Risparmio
4	Aumento dell'offerta didattica a Castel Roncolo		allestimento di una mostra con strumenti realizzati con materiali riciclati con la presenza di un musicista locale	-	Mostra allestita	Mostra allestita	La mostra Upcycling Music è stata allestita nei mesi maggio e aprile. Tutte le attività didattiche proposte sono state prenotate con largo anticipo

6. Fondazione Haydn di Bolzano e Trento

Descrizione	<p>Gli ambiti di attività in cui è attiva la Fondazione sono la stagione sinfonica, la stagione d'opera e il Festival Bolzano Danza, sotto la guida dei rispettivi Direttori artistici.</p> <p>La Fondazione è nata nel 2002 dall'orchestra Haydn operante sino a quel momento con il sostegno degli enti pubblici Province Autonome e Comuni di Bolzano e Trento, oltre alla Regione Autonoma Trentino-Alto Adige. Gli enti pubblici indicati, che sono dunque soci fondatori, hanno voluto istituire (cfr. delibera del Consiglio Comunale di Bolzano del 22 gennaio 2002 n. 9/3083) una fondazione allo scopo di rafforzare le iniziative di sostegno alla cultura musicale regionale.</p> <p>La Fondazione è stata riconosciuta fra le istituzioni concertistico-orchestrali con legge 800 del 14 agosto 1967, art. 28 e dal 2015 detiene la qualifica di Teatro di tradizione di Bolzano (Decreto 16 gennaio 2015 del Direttore generale dello Spettacolo dal vivo del MiBACT – Sezione Spettacolo dal vivo).</p>	
Fondo di dotazione	€ 3.098.741,40	
Organi di governo	Consiglio Amministrazione	Paul Gasser (presidente), Chiara Zanoni (vice), Sonia Carli, Felix Resch, Paolo Vanoni
	Collegio dei Revisori dei conti	Lorenza Saiani, Patrick Bergmeister, Sonia Rossi

DATI di BILANCIO degli ultimi 3 esercizi

	2023	2022	2021
Totale attivo/Totale passivo	5.022.833	4.709.207,00	5.670.155,00
Patrimonio netto	2.869.845,00	2.891.097,00	2.916.388,00
Valore della produzione	8.984.127,00	7.601.483,00	6.966.639,00
Ricavi caratteristici	721.084,00	586.108,00	238.275,00
Contributi in conto esercizio	8.242.221,00	6.889.479,00	6.552.903,00
Costi della produzione	9.028.765,00	7.602.404,00	6.937.838,00
Risultato operativo	-44.638,00	-921,00	28.801,00
Risultato d'esercizio	-21.251,00	-30.289,00	5.970,00



ALTRI DATI di BILANCIO

	2023	2022	2021
Attivo immobilizzato	183.829,00	131.230,00	123.530,00
Costi del personale	5.147.050,00	4.183.117,00	4.140.802,00
Oneri finanziari	2.287,00	2.044,00	2.045,00

INDICI di BILANCIO

	2023	2022	2021
Nr. Dipendenti (FTE)	84	63,39	72,1
Ricavi propri/costi della produzione	7,99%	7,71%	3,43%
Costi del personale/costi della produzione	57,01%	55,02%	59,68%

INDICATORI di ATTIVITÀ⁵

	2023	2022	2021
Abbonamenti stagione sinfonica	494	456	
Spettatori	58.451	42.617	18.962
Biglietti venduti	33.990	20.013	13.358

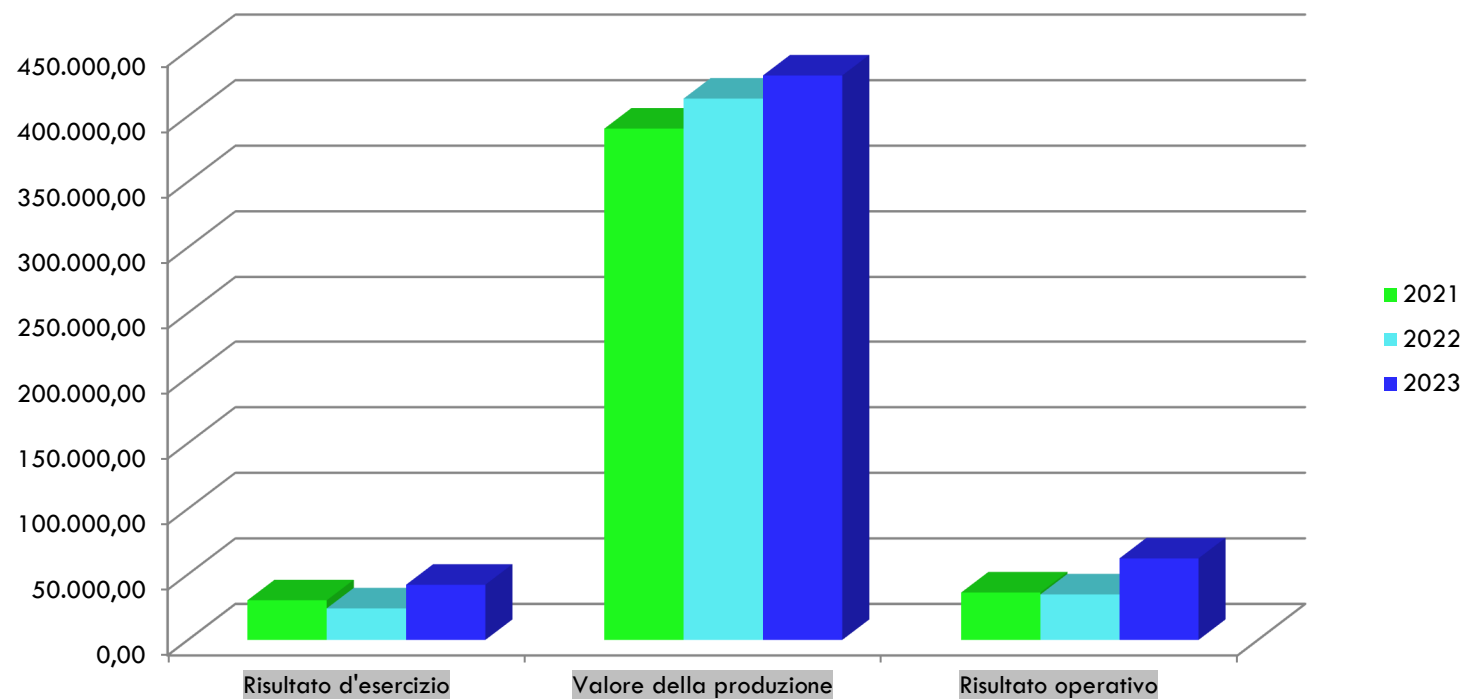
⁵ Indici estratti dalla relazione sulla gestione della Fondazione

7. Funivia del Colle Srl

Descrizione	<p>La società, a socio unico, ha per oggetto l'esercizio dell'impianto di risalita Bolzano – Colle e la promozione dello sviluppo turistico nel bacino dell'impianto, a questo scopo la società potrà costruire e/o gestire ulteriori impianti e infrastrutture turistiche nonché ammodernare impianti ed infrastrutture esistenti. Il servizio è regolato da apposita concessione provinciale con scadenza nel 2050 e la funivia è stata inserita nel circuito "Alto Adige Pass" nell'ambito del sistema di trasporto tariffario e contributivo provinciale.</p> <p>La Funivia del Colle è la prima funivia per il trasporto di persone al mondo, inaugurata il 29 giugno 1908 e nata da un'idea dell'albergatore Josef Staffler il quale, dopo aver acquistato una locanda sul Colle, ha individuato in una funivia il mezzo di trasporto più veloce e sicuro affinché gli ospiti potessero raggiungere l'albergo. La società, con l'attuale denominazione, è stata costituita il 16 ottobre 1919.</p>	
Capitale sociale	€ 100.000,00	
Organi di governo societario	Amministratore unico	Elmar Pichler - Rolle
	Revisore	Eugenio Frau

DATI di BILANCIO degli ultimi 3 esercizi

	2023	2022	2021
Totale attivo/Totale passivo	664.423,00	635.891,00	602.487,00
Patrimonio netto	515.322,00	473.244,00	449.190,00
Valore della produzione	431.010,00	413.399,00	390.502,00
Ricavi caratteristici	164.743,00	165.955,00	149.006,00
Costi della produzione	368.827,00	378.695,00	354.362,00
Risultato operativo	62.183,00	34.704,00	36.140,00
Risultato d'esercizio	42.077,00	24.054,00	30.216,00



ALTRI DATI di BILANCIO

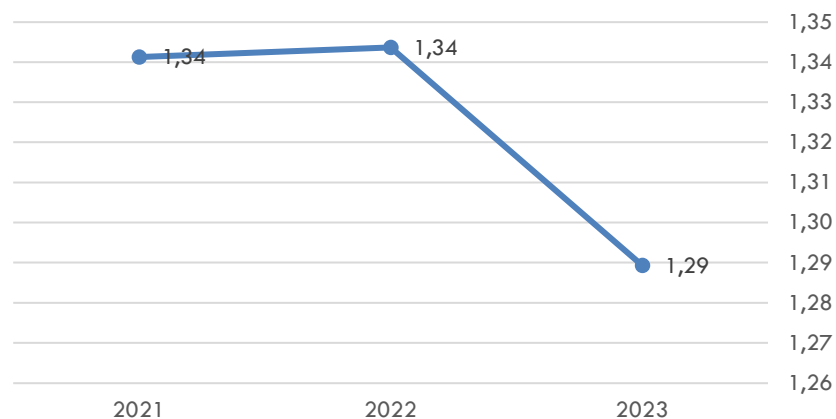
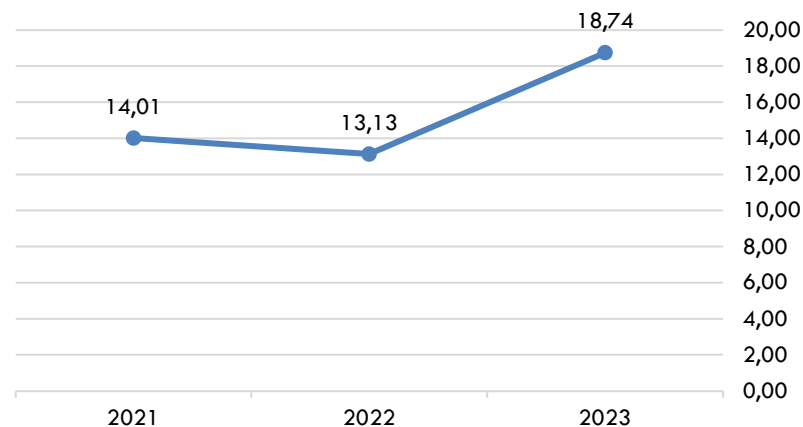
	2023	2022	2021
Attivo immobilizzato	217.804,00	187.244,00	146.344,00
Attivo a breve termine	441.937,00	444.157,00	452.866,00
Debiti a breve termine	88.936,00	98.127,00	103.003,00
Debiti a m/l termine	0,00	0,00	0,00
Costi del personale	187.308,00	199.718,00	187.068,00

Ammortamenti e svalutazioni	18.592,00	19.575,00	18.579,00
Accantonamenti per rischi	0,00	0,00	0,00
Altri accantonamenti	0,00	0,00	0,00
Oneri finanziari	745,00	335,00	342,00

INDICI di BILANCIO⁶

	2023	2022	2021
Indice di adeguatezza patrimoniale [PN/(Totale Debiti + Risconti passivi)]	5,79	4,77	4,36
Oneri finanziari/valore della produzione	0,00	0,00	0,00
Indice di liquidità	4,97	4,53	4,40
Leverage [P/PN]	1,29	1,34	1,34
EBITDA	80.775,00	54.279,00	54.719,00
EBITDA margin	18,74%	13,13%	14,01%
Nr. Dipendenti (FTE)	3	3	3
Costo del personale/costi della produzione	50,78%	52,74%	52,79%
Rendimento dipendenti	2,30	2,07	2,09

⁶ **Indice di adeguatezza patrimoniale:** esprime il rapporto tra patrimonio netto, detratti i dividendi deliberati, e debiti totali; più l'impresa è capitalizzata meno dipende da terzi e maggiore è la sua solvibilità nel lungo periodo, l'indice dovrebbe essere pari a 1 o >1. Tenuto conto della realtà italiana, caratterizzata da imprese abbondantemente sottocapitalizzate, si reputa che un livello intorno a 0,3 – 0,4 sia ancora accettabile. **Indice di liquidità:** indica il rapporto tra attività a breve termine e passività a breve termine; l'indice deve essere almeno pari a 1. **EBITDA ed EBITDA margin** sono indicatori di redditività che evidenziano il reddito di un'azienda basato sulla sola gestione operativa. **EBITDA**= saldo tra valore produzione e costi della produzione escludendo ammortamenti, svalutazioni e accantonamenti. **EBITDA margin** = EBITDA/valore della produzione*100. **Leverage (indebitamento):** indica la proporzione tra le risorse proprie e le risorse di terzi utilizzate per finanziare gli impieghi, situazione positiva tra 1 e 2, se maggiore di 2 più è alto e più l'azienda dipende dal capitale di terzi. **Rendimento dipendenti** (valore della produzione/costo del personale) indica il valore della produzione generato da ogni euro sostenuto per la gestione del personale.

Leverage**EBITDA/margin****INDICATORI di ATTIVITÀ e di QUALITÀ**

	2023	2022	2021
N. passeggeri/anno trasportati	168.701	157.963	142.792
Adempimento percentuale delle corse previste da orario	97%	99%	99%
N. Carte dei servizi/servizi	1/1	1/1	

OBIETTIVI 2023

Obiettivi generali		Note	Indicatori				
N.	Descrizione		Descrizione	Ultimo valore disponibile (al 31.12.22)	Valore atteso	Valore effettivo al 31.12.23	Note
1	Indicazione di almeno un obiettivo/indicatore che comporti un miglioramento di efficienza	Vedi obiettivo gestionale n. 1	Obiettivo individuato/non individuato	-	Obiettivo individuato	Obiettivo individuato	

	relativamente ai costi di funzionamento o del personale						
2	Mantenimento sito web aggiornato conformemente a quanto previsto dalla disciplina in materia di trasparenza e anticorruzione		Obiettivo conseguito/non conseguito	95%	100%	60%	Non sono stati pubblicati: relazione annuale RPCT; bilancio 2022; relazione revisore 2022
3	Comunicazione degli indicatori di attività specifici già individuati nel 2022 (relativamente al servizio/attività svolti nei confronti dei cittadini)		Indicatori comunicati/non comunicati	Indicatori comunicati con il bilancio consuntivo 2021	Indicatori comunicati	Indicatori comunicati	
Obiettivi gestionali		Note	Indicatori				
N.	Descrizione		Descrizione	Ultimo valore disponibile (al 31.12.22)	Valore atteso	Valore effettivo al 31.12.23	Note
1	Introduzione nuovo orario sincronizzato con gli orari degli autobus che hanno il capolinea nel parcheggio della Funivia del Colle e riduzione della frequenza delle corse per il contenimento dei costi energetici	Declinazione obiettivo generale n.1	Predisposizione nuovo orario	-	Nuovo orario	Nuovo orario applicato per un periodo di prova, poi si è tornati al vecchio orario per problemi di coordinamento tra piano orario funivia e piano orario di SASA	
			Risparmio energetico del valore di euro 5.000	Costi energetici euro 20.760,00	Euro 15.760,00	Euro 16.369,00	
2	Riqualificazione bar e giardino presso stazione a monte/		riqualificazione eseguita	0	Riqualificazione eseguita	Riqualificazione eseguita	
3	Pulizia della linea da alberi e cespugli (seconda parte)		% pulizia realizzata	0	100,00%	100,00%	
4	Divise o nuovo outfit per il personale		Divise o nuovo outfit per il personale	-	Divise o nuovo outfit per il personale adottato	Non raggiunto	
5	Ristrutturazione alloggio stazione a valle/		Ristrutturazione eseguita	-	Ristrutturazione eseguita	Sospeso	PAB ha comunicato di non poter partecipare alla


							spesa, inizialmente si era resa disponibile a contribuire
6	Studio preliminare in vista della scadenza della concessione nel 2026		Studio preliminare realizzato/	-	Studio preliminare realizzato	Studio preliminare realizzato	
Obiettivi qualitativi		Note	Indicatori				
N.	Descrizione		Descrizione	Ultimo valore disponibile (al 31.12.22)	Valore atteso	Valore effettivo al 31.12.23	Note
1	Attivazione strumenti di ascolto dell'utente – customer satisfaction		n. 1 indagine di verifica di soddisfazione dell'utente realizzata	0	n. 1 indagine realizzata	0	Rinviato al 2024
2	Prosiegua della partecipazione al Tavolo di consultazione della qualità dei Servizi, ai fini dell'adozione e del mantenimento degli strumenti inerenti alla qualità dei servizi		Adesione al nuovo Protocollo di intesa per la governance della qualità dei servizi	Firmataria del Protocollo di intesa per la governance della qualità dei servizi, in scadenza	Obiettivo conseguito	Obiettivo conseguito	
3	Presentazione percorsi hiking&biking, esercizi alberghieri e ristoranti al Colle		Presentazione realizzata o non realizzata	-	Presentazione realizzata	Presentazione non realizzata	Rinviata al 2024 nella cornice di una collaborazione interistituzionale con Azienda di Soggiorno e Assessorato all'Ambiente per un progetto comune.

8. SEAB Servizi Energia Ambiente Bolzano SpA

Descrizione	<p>SEAB - Servizi Energia Ambiente Bolzano - SpA opera mediante affidamenti diretti (in house) da parte degli enti soci e attualmente gestisce il ciclo integrale delle acque (approvvigionamento, distribuzione e gestione rete fognature), la distribuzione del gas, la raccolta dei rifiuti e la pulizia delle strade, la gestione dei parcheggi e la gestione della struttura polifunzionale Palaonda in favore del Comune di Bolzano. L'altro socio, il Comune di Laives, ha affidato alla società il servizio di igiene urbana. La gestione dei vari servizi è regolata da appositi contratti di cui, per quanto di competenza del Comune di Bolzano, si riportano gli estremi:</p> <ul style="list-style-type: none"> - acqua, concessione approvata con delibera del 30.12.2015, con scadenza il 31 dicembre 2045; - distribuzione gas, contratto di servizio del 11 febbraio 2002 prorogato sino all'inizio della concessione d'ambito; - fognatura, concessione approvata con delibera del 30.12.2015, con scadenza il 31 dicembre 2045; - igiene urbana, concessione approvata con delibera del 30.12.2015, con scadenza il 31 dicembre 2045; - impianti sportivi (Palaonda), contratto di servizio approvato con delibera di Giunta del 9 novembre 2020, in scadenza il 31 ottobre 2030; - parcheggi, concessione approvata con delibera del 30.12.2015, con scadenza il 31 dicembre 2045. <p>Oltre che dai contratti di servizio, le principali attività sono regolate dalla normativa provinciale di settore che individua, tra l'altro, le tariffe applicabili.</p> <p>La società è stata costituita dal Comune di Bolzano il 15 giugno 2000 a seguito dei vantaggi derivanti dalla gestione autonoma dei servizi pubblici riconducibili anche alle disposizioni della Legge 142 del 1990 di riforma degli Enti Locali. Dal 1° gennaio 2007 il Comune di Laives è entrato a far parte della società con l'1% del capitale sociale.</p> <p>La società è soggetta al controllo analogo congiunto da parte degli enti soci.</p> <p>Nel mese di dicembre 2021 i soci hanno deliberato un aumento del capitale sociale pari a 12.500.000,00 euro necessario per fronteggiare importanti investimenti futuri.</p>	
Capitale sociale	€ 20.590.000,00	
Quota di partecipazione	99% (€ 20.384.100,00)	
	Consiglio di amministrazione	Kilian Bedin (presidente), Stefano Novello (vice), Gianluca Melani, Eva Christoph, Sara Refatti.

Organi di governo societario	Collegio sindacale	Giuseppe Sciascia (presidente), Renate Mattivi, Daniela Vicidomini, Marco Badolato (supplente), Verena Kofler (supplente).
-------------------------------------	--------------------	--

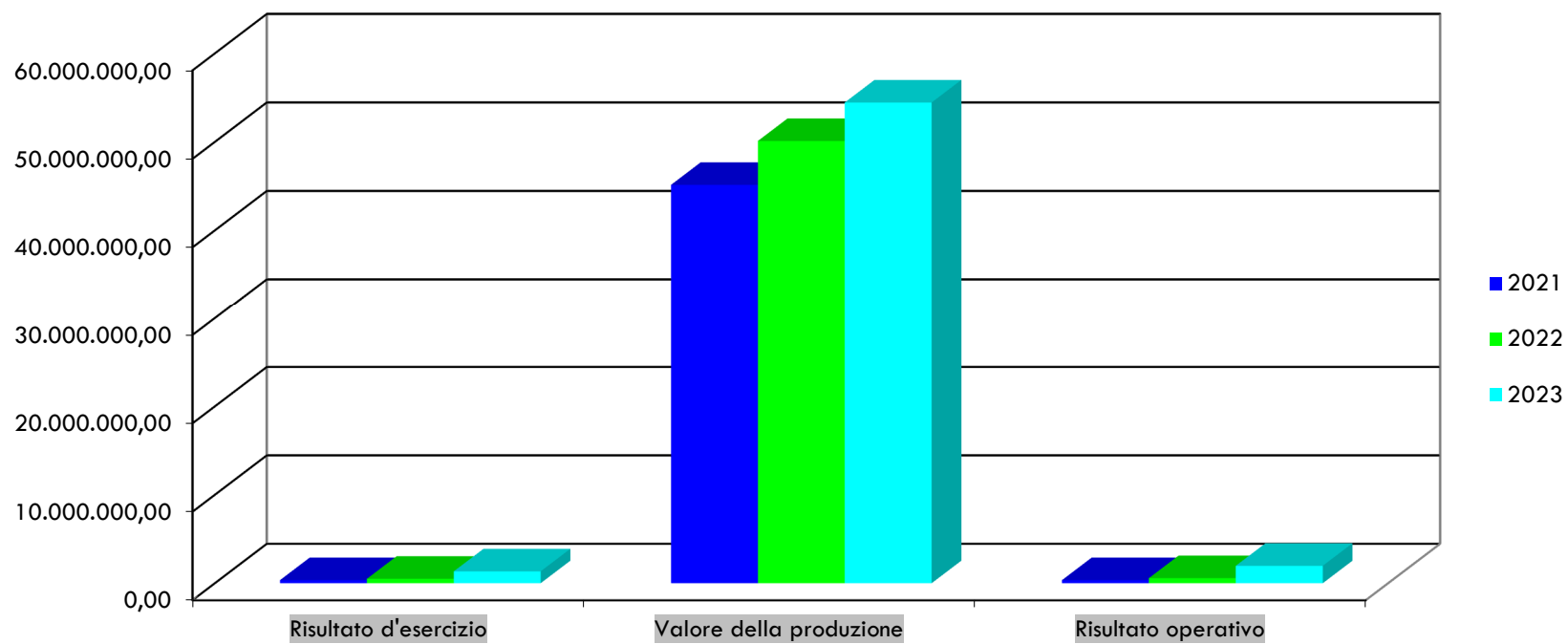
CAPITALE SOCIALE
€ 20.590.000,00



DATI di BILANCIO degli ultimi 3 esercizi

	2023	2022	2021
Totale attivo/Totale passivo	55.731.628,00	54.421.290,00	52.556.080,00
Patrimonio netto	31.975.498,00	30.633.996,00	29.673.041,00
Valore della produzione	54.449.854,00	50.103.110,00	45.144.197,00

Ricavi caratteristici	47.465.095,00	45.687.887,00	40.936.450,00
Costi della produzione	52.480.201,00	49.533.579,00	44.796.587,00
Risultato operativo	1.969.653,00	569.531,00	347.610,00
Risultato d'esercizio	1.341.498,00	498.404,00	350.393,00



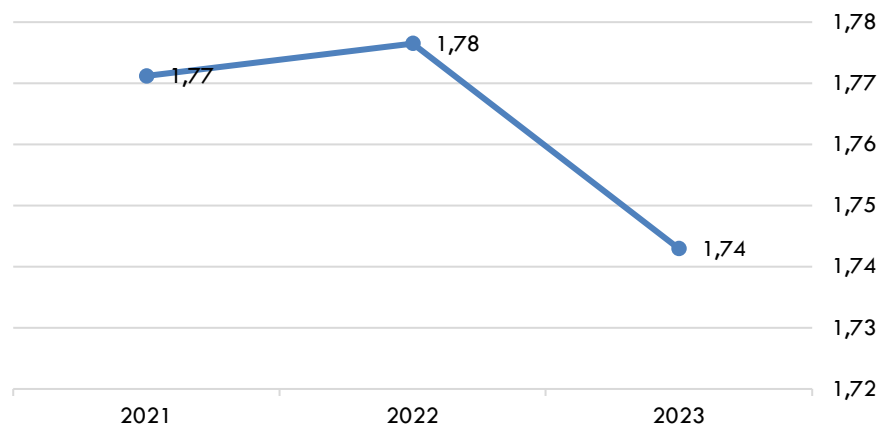
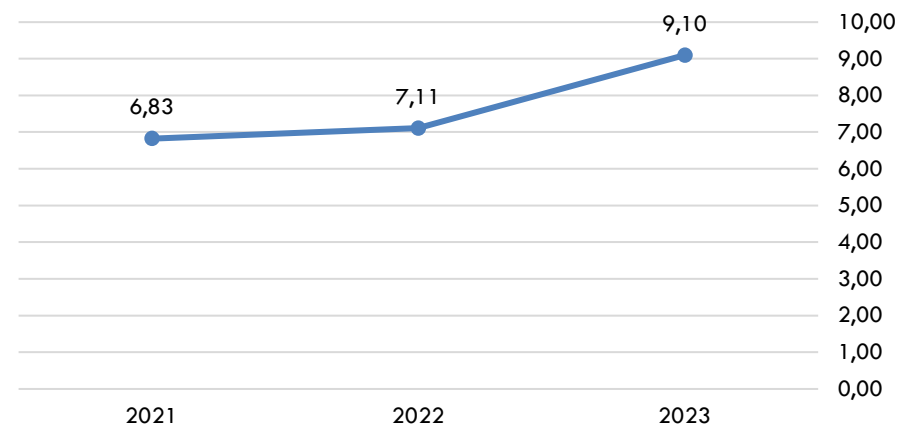
ALTRI DATI di BILANCIO

	2023	2022	2021
Attivo immobilizzato	25.919.064,00	22.523.616,00	21.558.680,00
Attivo a breve termine	28.098.789,00	30.086.672,00	29.723.207,00
Debiti a breve termine	13.826.135,00	13.581.338,00	12.001.373,00
Debiti a m/l termine	8.182.363,00	8.279.320,00	8.624.196,00
Ammortamenti e svalutazioni	2.953.012,00	2.973.809,00	2.669.148,00
Accantonamenti per rischi	32.209,00	19.710,00	64.990,00
Altri accantonamenti	0,00	0,00	0,00
Costi del personale	15.066.132,00	14.589.577,00	14.428.902,00
Oneri finanziari	355.631,00	134.249,00	98.314,00

INDICI di BILANCIO⁷

	2023	2022	2021
Indice di adeguatezza patrimoniale [PN/(Totale Debiti + Risconti passivi)]	1,41	1,35	1,38
Oneri finanziari/valore della produzione	0,007	0,003	0,002
Indice di liquidità	2,03	2,22	2,48
Leverage [P/PN]	1,74	1,78	1,77
EBITDA	4.954.874,00	3.563.050,00	3.081.748,00
EBITDA margin	9,10%	7,11%	6,83%
Nr. Dipendenti (FTE)	286	279	296
Costi del personale/costi della produzione	28,71%	29,45%	32,21%
Rendimento dipendenti	3,61	3,43	3,13

7 Indice di adeguatezza patrimoniale: esprime il rapporto tra patrimonio netto, detratti i dividendi deliberati, e debiti totali; più l'impresa è capitalizzata meno dipende da terzi e maggiore è la sua solvibilità nel lungo periodo, l'indice dovrebbe essere pari a 1 o >1. Tenuto conto della realtà italiana, caratterizzata da imprese abbondantemente sottocapitalizzate, si reputa che un livello intorno a 0,3 – 0,4 sia ancora accettabile. **Indice di liquidità:** indica il rapporto tra attività a breve termine e passività a breve termine; l'indice deve essere almeno pari a 1. **EBITDA ed EBITDA margin** sono indicatori di redditività che evidenziano il reddito di un'azienda basato sulla sola gestione operativa. **EBITDA**= saldo tra valore produzione e costi della produzione escludendo ammortamenti, svalutazioni e accantonamenti. **EBITDA margin** = EBITDA/valore della produzione*100. **Leverage (indebitamento):** indica la proporzione tra le risorse proprie e le risorse di terzi utilizzate per finanziare gli impieghi, situazione positiva tra 1 e 2, se maggiore di 2 più è alto e più l'azienda dipende dal capitale di terzi. **Rendimento dipendenti** (valore della produzione/costo del personale) indica il valore della produzione generato da ogni euro sostenuto per la gestione del personale.

Leverage**EBITDA/margin****INDICATORI di ATTIVITÀ e di QUALITÀ**

	NOTE	2023	2022	2021
Settore Acqua				
consumo per abitante/anno	mc	76,19	78,8	74,4
Tariffa per famiglia media	€/mc, iva inclusa	2,38	2,34	1,81
Dispersione di rete	%	32,1	28,3	29
Lunghezza rete	km	198,46	197	195
Investimenti annui		1.026.700	1.312.400	970.700
Rapporto investimenti annui e valore della rete	%	4,23	6,26	4,60
Grado di soddisfazione dell'utenza	%	98,9	96,40	96,60
Settore Rifiuti				

Quota pro capite di rifiuti prodotti	kg/ab	498	481	492
% raccolta differenziata		65	65,00	66,10
Tariffa per famiglia media	Iva inclusa	187	181	173
Grado di soddisfazione dell'utenza	%	96,7	91	90
Settore Gas				
Consumi totali	Standard mc	67.044.000	74.800.000	84.680.000
Investimenti annui		1.211.718	1.320.000	959.400
Rapporto investimenti annui e valore della rete	%	4,51	5,60	4,20
Nr. PdR		28.546	28.880	29.253
Grado di soddisfazione dell'utenza	%	99,3	96,70	97,60
Parcheggi				
Pagamenti % Telepass/contanti/app		42,4	36,28	32,88
Nr. Abbonanti		1.062	898	825
Grado di soddisfazione dell'utenza	%	92,1	69,90	79,20
Palaonda				
Grado occupazione (ore utilizzate/ore disponibili)	%	72,41	71,96	74,28
N. Servizi online e App		Un servizio online; 6 App	Un servizio online; 6 App	Un servizio online; 6 App
N. Carte dei servizi/servizi		5/5	5/5	5/5
Certificazione di qualità		ISO 14000; ISO 9001; ISO 45001	ISO 14000; ISO 9001; ISO 45001	ISO 14000; ISO 9001; ISO 45001

OBIETTIVI 2023

Obiettivi generali		Note	Indicatori				
N.	Descrizione		Descrizione	Ultimo valore disponibile (al 31.12.22)	Valore atteso	Valore effettivo al 31.12.23	Note
1	Indicazione di almeno un obiettivo/indicatore che comporti un miglioramento di efficienza relativamente ai costi di funzionamento o del personale	Vedi obiettivo gestionale n. 1	Obiettivo individuato/non individuato	-	Obiettivo individuato	Obiettivo individuato	
2	Mantenimento sito web aggiornato conformemente a quanto previsto dalla disciplina in materia di trasparenza e anticorruzione		Obiettivo conseguito/non conseguito	Sito web aggiornato	Obiettivo conseguito	100%	
3	Comunicazione degli indicatori specifici di attività già individuati nel 2022 (relativamente al servizio/attività svolta nei confronti dei cittadini)	Gli indicatori si riferiscono a 5 servizi gestiti da SEAB e confluiscono anche in statistiche a livello nazionale.	Indicatori comunicati/non comunicati		Indicatori comunicati	Indicatori comunicati	
Obiettivi gestionali		Note	Indicatori				
N.	Descrizione		Descrizione	Ultimo valore disponibile (al 31.12.21)	Valore atteso	Valore effettivo al 31.12.23	Note
1	Rispetto del monte ore di straordinari assegnate al personale dei singoli servizi	Vedi obiettivo generale n. 1. Il monitoraggio avviene in modo continuo tramite BI.	% di ore straordinarie delle totali ore straordinarie assegnate al singolo servizio	-	Massimo 100% delle ore assegnate per i singoli servizi	Obiettivo conseguito in 6 servizi su 11	Nei 5 servizi l'obiettivo non è stato conseguito a causa di situazioni di sottorganico
2	Risparmio energetico tramite monitoraggio dei consumi di	Nel 2022 sono stati svolti interventi di efficientamento energetico quali pulizia circuiti	Consumo di energia elettrica (kWh) e termica (kWh therm.)	1.364.000 kWh en.el.	< 1.300.000 kWh en. El.	Obiettivo conseguito: consumo di	

	energia elettrica e termica alla Sparkassearena	riscaldamento a pavimento, luci a LED nei corridoi spogliatoi e di emergenza, installo di boiler per acqua calda in estate. Si prosegue nel 2023 con la sostituzione dei neon rimanenti e delle luci esterne con LED.	annuali a parità di attività	2.061.300 KW term.	< 1.850.000 kWh termico	energia elettrica 1.128.912 kWh Energia termica 1.358.600 kWh termico	
3	Progettazione centralina di produzione energia elettrica sul serbatoio Campegno	Produzione di energia elettrica	Obiettivo conseguito/non conseguito	0	Obiettivo conseguito	Obiettivo non conseguito	La Provincia (ufficio elettrificazione) non ha ancora rilasciato parere
4	Introduzione di nuovo sistema di telecontrollo reti	Sostituire il telecontrollo esistente estendendo il telecontrollo anche ai 24 impianti di fognatura.	Obiettivo conseguito	0	24 impianti fognatura telecontrollati	Il telecontrollo è stato esteso a 24 impianti fognatura e sostituito negli impianti reti acqua e gas	
Obiettivi qualitativi		Note	Indicatori				
N.	Descrizione		Descrizione	Ultimo valore disponibile (al 31.12.21)	Valore atteso	Valore effettivo al 31.12.23	Note
1	Stipula nuovo Protocollo d'intesa per la governance della qualità dei servizi pubblici locali con Comune di Bolzano, altri gestori di servizi pubblici locali e Associazioni Consumatori	Il precedente Protocollo scade a fine anno.	Adesione al nuovo Protocollo di intesa per la governance della qualità dei servizi	Firmataria del Protocollo di intesa per la governance della qualità dei servizi – in scadenza.	Obiettivo conseguito	Obiettivo conseguito	
2	Ricerca dispersioni gas sulla rete		% di rete BP ispezionata % di rete MP ispezionata	100%	100%	100%	
3	Ricerca perdite acqua sulla rete		km di rete ispezionati	20 km	20 km	32 km	Obiettivo conseguito

4	Svolgimento indagine sulla soddisfazione degli utenti della Sparkassearena	Visto il campione ristretto di utenti di alcuni servizi/prestazioni si vorrebbe svolgere l'indagine a rotazione con cadenza ogni 3-4 anni per ciascun servizio: Abbonati parcheggi; utenti Sparkassearena; utenti del Centro di riciclaggio	Somministrazione questionari agli utenti	-	Questionari somministrati	200 questionari somministrati	È stato elaborato un report di valutazione soddisfazione
5	Realizzazione di uno sportello virtuale nell'ambito del programma di miglioramenti del servizio Igiene Ambientale per adeguarsi al Documento qualità di ARERA TQRif (livello di qualità 1)	L'attuale portale non integrato con il gestionale ha ridotte funzionalità di sola consultazione. La nuova piattaforma virtuale permette varie richieste, inserimento reclami, fatture paperless, il pagamento online.	Realizzazione dello sportello online	-	Sportello realizzato	Sportello realizzato	Sono state previste tutte le prestazioni richieste dal Documento Qualità di ARERA TQRif per lo sportello virtuale e nel 2023 ne sono state attivate 6

9. SASA SpA

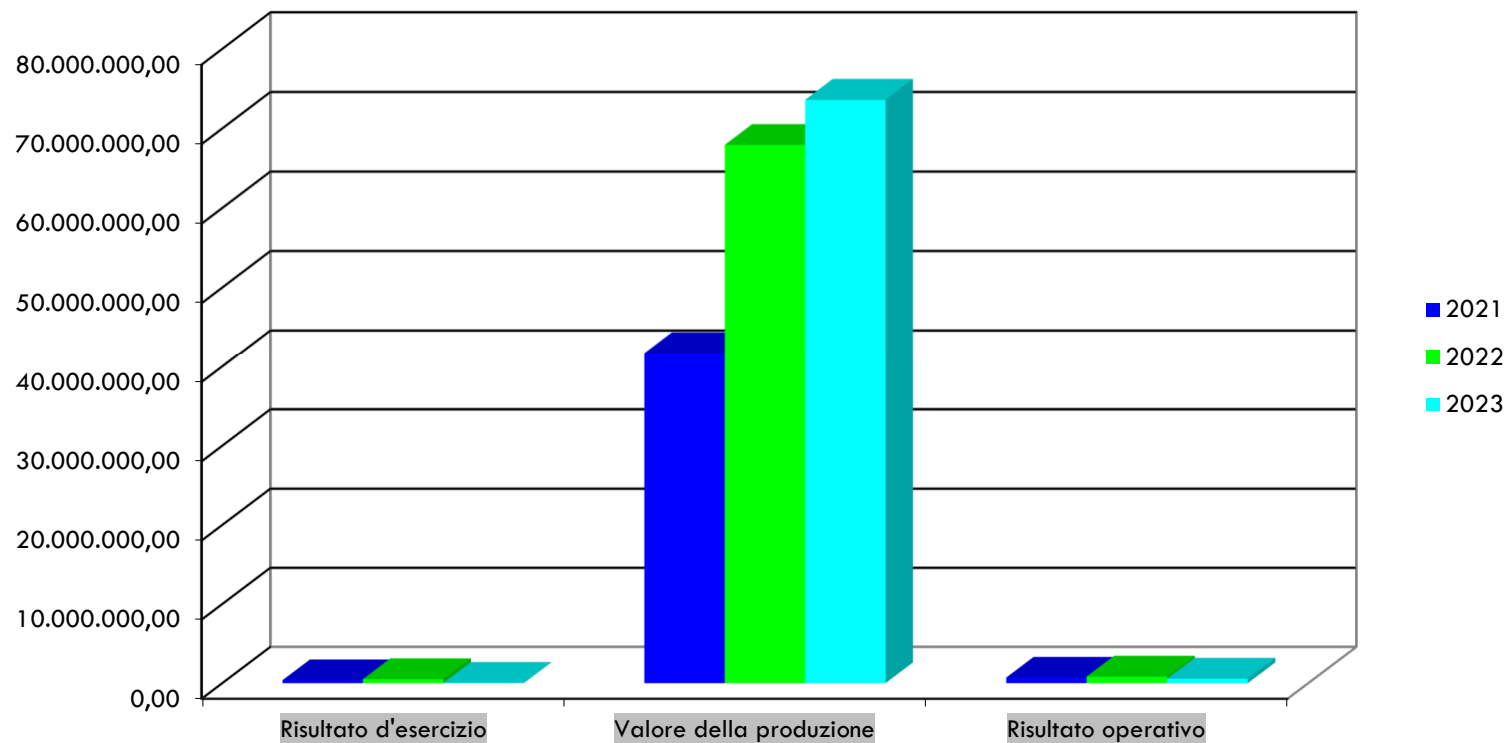
Descrizione	<p>SASA SpA è stata fondata nel 1948 per il trasporto urbano di persone, e oggi offre il proprio servizio nelle aree urbane, suburbane, interurbane ed extraurbane della Provincia di Bolzano.</p> <p>SASA è stata fondata come società a responsabilità limitata, poi assorbita nel 1976 nell'Azienda Consortile Trasporti, costituita dai Comuni di Bolzano, Merano e Laives. L'azienda dal 2001 è stata trasformata in società per azioni. Nel 2017 anche la Provincia Autonoma di Bolzano è entrata a far parte della compagine societaria e contestualmente sono state apportate alcune modifiche per rendere lo statuto conforme alla disciplina vigente sull'<i>in house providing</i>. La gestione dei servizi è regolata attraverso contratti di servizio siglati tra la società e la Provincia Autonoma di Bolzano, alla quale è attribuita la competenza ad affidare i servizi di trasporto pubblico. Nel 2019 è stato siglato il contratto di servizio per il trasporto urbano tra SASA e la Provincia fino al 2029. Nel 2021 è stato firmato il contratto per il servizio extraurbano a seguito del riordino da parte della Provincia della gestione e l'affidamento dei servizi di trasporto pubblico su gomma in Alto Adige. La Giunta Provinciale con delibera n. 828 del 27 ottobre 2020 ha optato per un sistema misto, in parte con affidamento diretto a una società direttamente controllata dalla Provincia, individuata in SASA, e in parte tramite procedura di gara per i rimanenti ambiti territoriali. In tale contesto si inserisce l'aumento di capitale sociale approvato nel 2021 e riservato alla Provincia, necessario per fronteggiare gli importanti investimenti richiesti dall'aumento delle aree sulle quali la Società è chiamata a svolgere il servizio e per la transizione verso un basso impatto ambientale. La Provincia Autonoma di Bolzano ha aumentato quindi la propria quota di partecipazione fino all'88,13%, con la conseguente riduzione proporzionale delle quote degli altri soci.</p>	
Capitale sociale	€ 19.470.345,55	
Quota di partecipazioni	6,33% (€ 1.230.678,90)	
Organi di governo societario	Consiglio di amministrazione	Astrid Kofler (presidente), Francesco Morandi (vice), Paolo Zenorini, Christine Gasser, Matteo Migazzi
	Collegio sindacale	Thomas Pircher (presidente), Fabio Pedullà (vice), Martha Florian von Call
	Procuratori	Ruggero Rossi de Mio.

CAPITALE SOCIALE
€ 19.470.346,00



DATI di BILANCIO degli ultimi 3 esercizi

	2023	2022	2021
Totale attivo/Totale passivo	80.435.418,00	87.188.480,00	75.753.607,00
Patrimonio netto	25.175.878,00	25.133.543,00	24.623.072,00
Valore della produzione	73.599.434,00	67.935.190,00	41.731.525,00
Ricavi caratteristici	66.140.711,00	59.729.461,00	34.474.128,00
Costi della produzione	73.031.723,00	67.102.850,00	41.034.915,00
Risultato operativo	567.711,00	832.341,00	696.610,00
Risultato di esercizio	42.335,00	510.471,00	377.090,00



ALTRI DATI di BILANCIO

	2023	2022	2021
Attivo immobilizzato	56.466.148,00	61.897.701,00	55.687.270,00
Attivo a breve termine	17.359.232,00	21.822.023,00	19.575.114,00

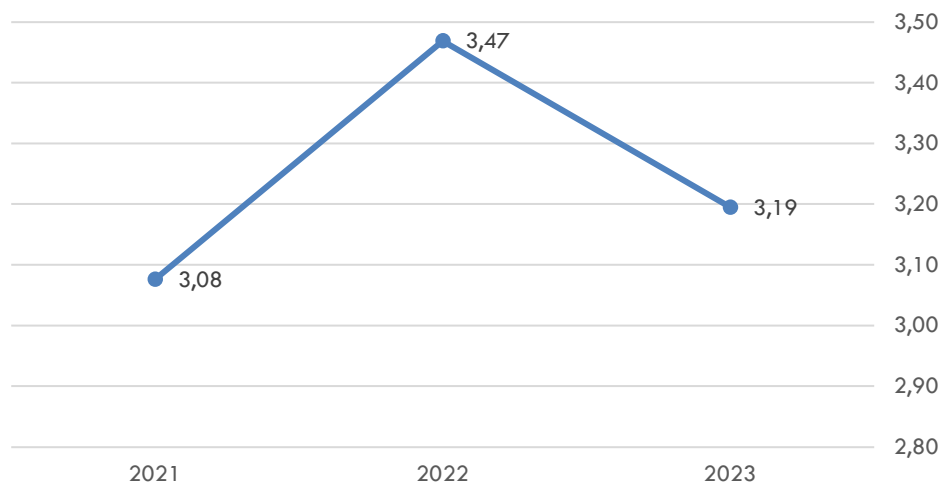
Debiti a breve termine	14.201.488,00	15.913.198,00	13.960.747,00
Debiti a m/l termine	14.771.427,00	16.776.546,00	8.467.416,00
Costi del personale	28.459.271,00	24.182.684,00	19.590.294,00
Ammortamenti e svalutazioni	6.639.608,00	6.661.979,00	4.689.794,00
Accantonamenti per rischi	0,00	0,00	0,00
Altri accantonamenti	100.000,00	0,00	88.191,00
Ammortamenti e svalutazioni	6.639.608,00	6.661.979,00	4.689.794,00
Accantonamenti per rischi	0,00	0,00	0,00
Altri accantonamenti	100.000,00	0,00	88.191,00
Oneri finanziari	508.621,00	162.676,00	196.647,00

INDICI di BILANCIO⁸

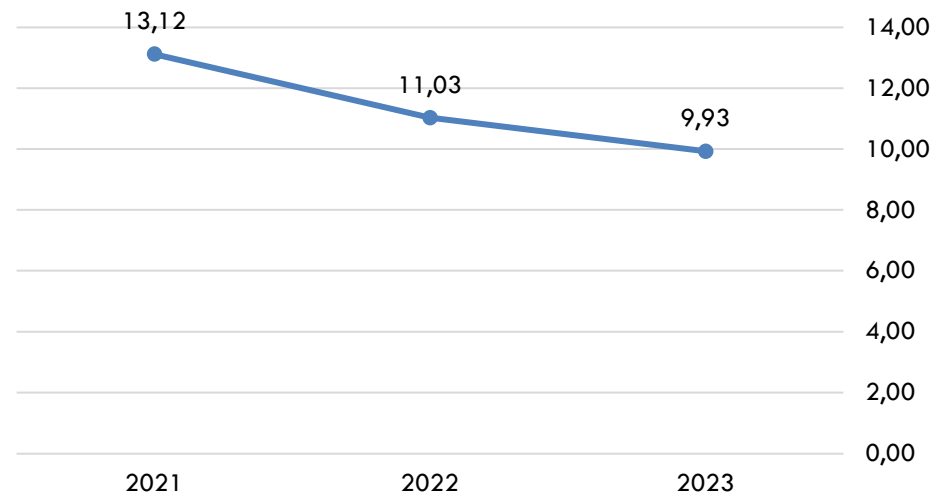
	2023	2022	2021
Indice di adeguatezza patrimoniale [PN/(Totale Debiti + Risconti passivi)]	0,47	0,42	0,50
Oneri finanziari/valore della produzione	0,007	0,002	0,005
Indice di liquidità	1,22	1,37	1,40
Leverage [P/PN]	3,19	3,47	3,08
EBITDA	7.307.319,00	7.494.319,00	5.474.595,00
EBITDA margin	9,93%	11,03%	13,12%
Nr. Dipendenti (FTE)	532,08	520,83	405,29
Costo del personale/costi della produzione	38,97%	36,04%	47,74%
Rendimento dipendenti	2,59	2,81	2,13

⁸ **Indice di adeguatezza patrimoniale:** esprime il rapporto tra patrimonio netto, detratti i dividendi deliberati, e debiti totali; più l'impresa è capitalizzata meno dipende da terzi e maggiore è la sua solvibilità nel lungo periodo, l'indice dovrebbe essere pari a 1 o >1. Tenuto conto della realtà italiana, caratterizzata da imprese abbondantemente sottocapitalizzate, si reputa che un livello intorno a 0,3 – 0,4 sia ancora accettabile. **Indice di liquidità:** indica il rapporto tra attività a breve termine e passività a breve termine; l'indice deve essere almeno pari a 1. **EBITDA ed EBITDA margin** sono indicatori di redditività che evidenziano il reddito di un'azienda basato sulla sola gestione operativa. **EBITDA**= saldo tra valore produzione e costi della produzione escludendo ammortamenti, svalutazioni e accantonamenti. **EBITDA margin** = EBITDA/valore della produzione*100. **Leverage (indebitamento):** indica la proporzione tra le risorse proprie e le risorse di terzi utilizzate per finanziare gli impieghi, situazione positiva tra 1 e 2, se maggiore di 2 più è alto e più l'azienda dipende dal capitale di terzi. **Rendimento dipendenti** (valore della produzione/costo del personale) indica il valore della produzione generato da ogni euro sostenuto per la gestione del personale.

Leverage



EBITDA/margin

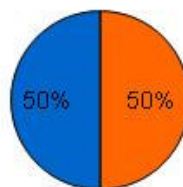


ALTRI ENTI VIGILATI DAL COMUNE DI BOLZANO

10. Areale Bolzano Srl

Descrizione	<p>La società è stata costituita in data 10 agosto 2007 da parte del Comune e della Provincia Autonoma di Bolzano, previa delibera dei rispettivi organi competenti (delibera del Consiglio Comunale n. 114 del 30 novembre 2006) con lo scopo di elaborare “<i>un piano di assetto complessivo dell’areale ferroviario di Bolzano e la posa in essere delle successive fasi operative e progettuali necessarie per il recupero urbanistico e l’acquisizione, anche mediante permuta con realizzandi beni immobiliari, delle porzioni dell’areale ferroviario individuate come dismissibili da Rete Ferroviaria Italiana spa</i>”. La complessa operazione ha finalità eminentemente pubblica consentendo il recupero di aree dismesse e la riqualificazione urbana di un’ampia porzione di città localizzata centralmente ma attualmente sottoutilizzata e in parte degradata.</p> <p>In data 3 luglio 2019 tra la Provincia Autonoma di Bolzano, il Comune di Bolzano, RFI – Rete Ferroviaria Italiana Spa, Trenitalia Spa, FS Sistemi Urbani srl e Areale Bolzano – ABZ Spa è stato siglato l’Accordo di Programma ai sensi degli artt. 3ter d.l. 351/2001 e 34 d.lgs. 267/2000 relativo al programma unitario di valorizzazione territoriale (PUVAT) dell’areale ferroviario. L’Accordo di programma è stato ratificato dal Consiglio Comunale in data 25 luglio 2019. Il documento disciplina le prossime fasi di realizzazione del progetto di riqualificazione dell’areale ferroviario; attualmente è in fase di predisposizione il bando di gara per la cessione delle quote sociali ai fini della privatizzazione della società.</p>	
Capitale sociale	€ 10.000,00	
Quota di partecipazione	50,00%	
Organi di governo societario	Consiglio di amministrazione	Johann Schmiedhofer (presidente), Monica Carmen (vice), Andrea Palaia, Joachim Dejaco
	Revisore Unico	Tullio Negri

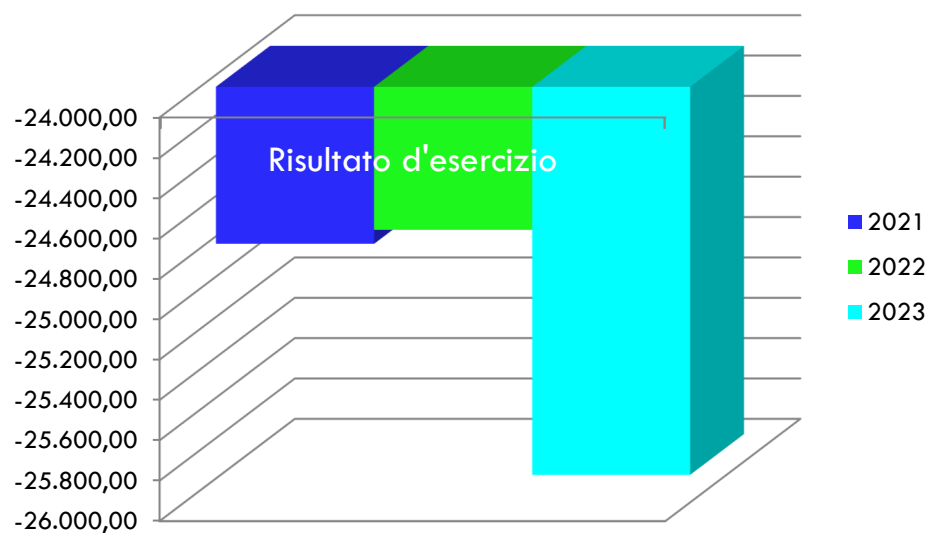
CAPITALE SOCIALE
€ 10.000,00



■ Provincia autonoma di Bolzano
■ Comune di Bolzano

DATI di BILANCIO degli ultimi 3 esercizi

	2023	2022	2021
Totale attivo/passivo	1.806.981,00	1.807.082,00	1.810.078,00
Patrimonio netto	163.461,00	189.383,00	214.092,00
Valore della produzione	6,00	0,00	1,00
Ricavi caratteristici	0,00	0,00	1,00
Costi gestione	16.183,00	21.730,00	23.210,00
Risultato operativo	-16.177,00	-21.730,00	-23.209,00
Risultato d'esercizio	-25.923,00	-24.709,00	-24.778,00



ALTRI DATI di BILANCIO

	2023	2022	2021
Attivo immobilizzato	1.541.476,00	1.541.476,00	1.541.476,00
Costi del personale	16.183,00	0,00	0,00
Oneri finanziari	9.746,00	2.979,00	1.569,00

OBIETTIVI

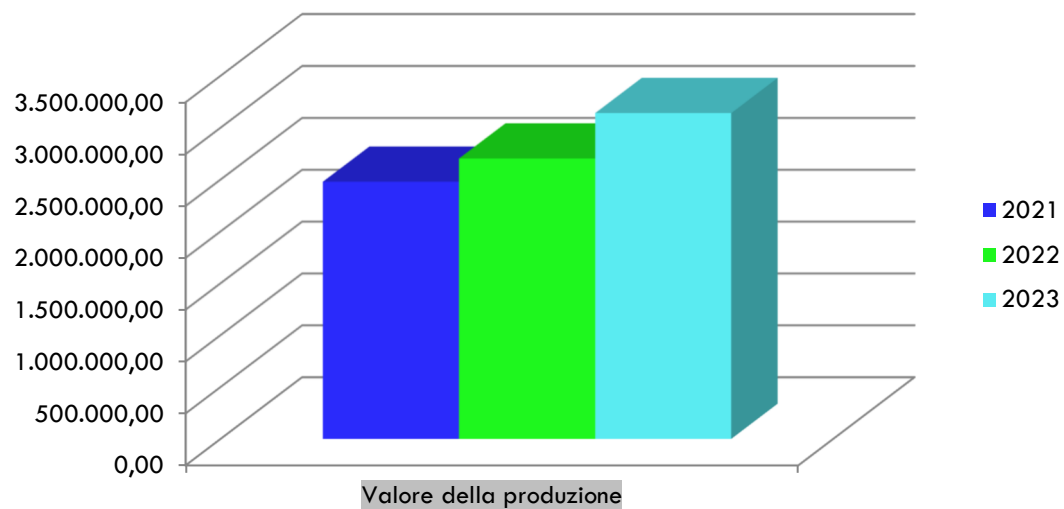
In considerazione del particolare oggetto sociale, non vengono assegnati obiettivi specifici ad Areale. Va considerato, inoltre, che l'attività che dovrà essere svolta da Areale Srl è stata puntualmente indicata nell'Accordo di Programma siglato il 3 luglio 2019 ai sensi dell'art. 3ter d.l. 351/2000 e art. 34 d.lgs. 267/2000 e approvato dal Consiglio Comunale con delibera del 25 luglio 2019.

11. Vereinigte Bühnen Bozen

Descrizione	L'associazione, quale ente teatrale di lingua tedesca, si occupa di promuovere la cultura e la conoscenza del teatro in Provincia di Bolzano attraverso l'organizzazione e produzione di spettacoli teatrali, promuovendo, in particolare, autori e autrici contemporanei di origine tirolese. Il Comune di Bolzano è socio promotore dell'Associazione, la cui costituzione è stata deliberata dal Consiglio Comunale del 19 dicembre 1991 (delibera n. 602).	
Capitale sociale	€ 5.500,00	
Quota di partecipazione	20%	
Organi di governo	Consiglio di amministrazione	Judith Gögele (presidente), Alexander Gasser (vice-presidente), Beatrix Christanell, Rudolf Frey, Heidi Niederkofler, Günther Rautz.
	Collegio dei revisori	Joachim Knoll, Birgit Bragana, Benjamin Steinmair.

DATI di BILANCIO degli ultimi 3 esercizi

	2023	2022	2021
Totale attivo/Totale passivo	724.415,00	806.623,00	896.923,00
Patrimonio netto	73.832,00	59.732,00	34.107,00
Valore della produzione	3.140.372,00	2.703.102,00	2.478.573,00
Ricavi caratteristici	243.252,00	234.063,00	116.260,00
Contributi in conto esercizio	2.795.920,00	2.411.159,00	2.293.815,00
Costi della produzione	3.122.700,00	2.677.597,00	2.420.277,00
Risultato operativo	17.672,00	25.505,00	58.296,00
Risultato d'esercizio	14.097,00	25.625,00	46.814,00



ALTRI DATI di BILANCIO

	2023	2022	2021
Attivo immobilizzato	165.600,00	167.167,00	176.477,00
Costi del personale	1.467.749,00	1.303.174,00	1.200.716,00

INDICI di BILANCIO

	2023	2022	2021
Nr. Dipendenti (FTE)	22,82	19,56	21
Ricavi propri/costi della produzione	7,79%	8,74%	4,80%
Costi del personale/costi della produzione	47,00%	48,67%	49,61%

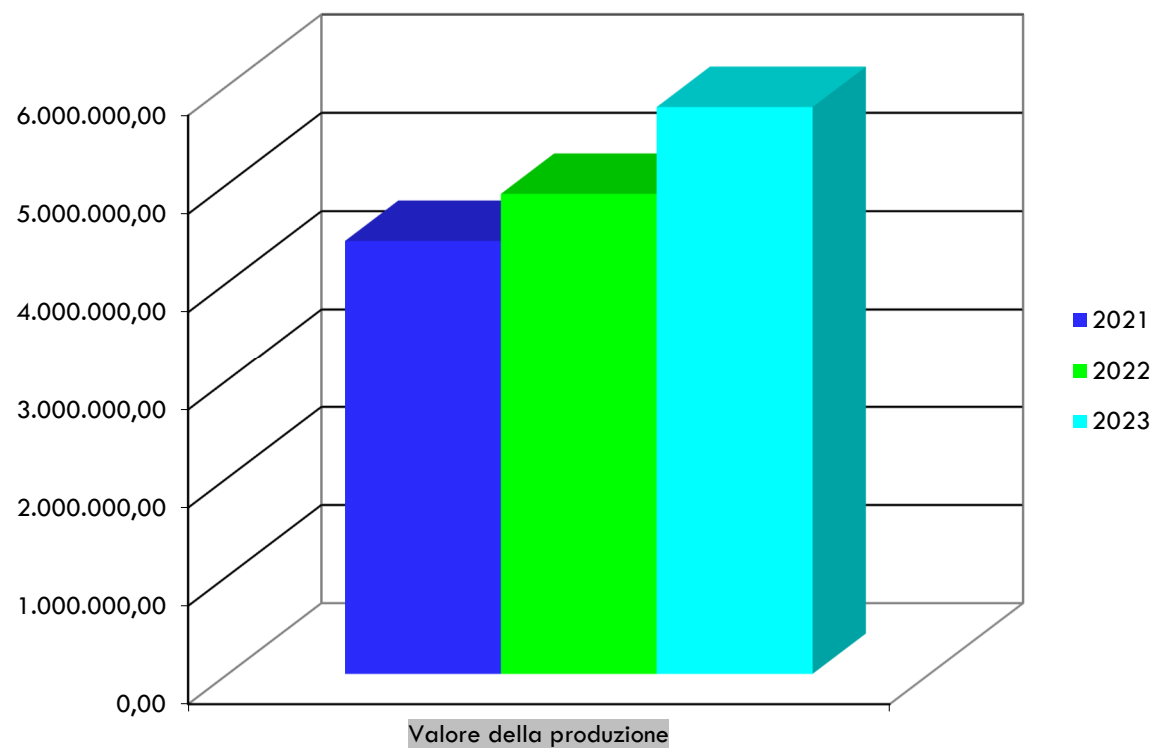
12. Ente Autonomo Teatro Stabile di Bolzano

Descrizione	Il Teatro Stabile di Bolzano nasce nel 1950. È, dopo il Piccolo di Milano, il secondo Teatro Stabile d'Italia e la principale istituzione teatrale in lingua italiana dell'Alto Adige, opera senza interruzioni sul territorio del Trentino-Alto Adige e nei teatri italiani. Soci fondatori sono il Comune e la Provincia Autonoma di Bolzano. Le finalità istituzionali del Teatro Stabile di Bolzano sono riconducibili alla produzione, al sostegno e alla diffusione del teatro nazionale d'arte e di tradizione nell'ambito cittadino, provinciale, regionale, nazionale e internazionale e alla ricerca e sperimentazione teatrale attraverso compagnie specializzate e qualificate. L'attività attuale del Teatro si caratterizza per la promozione della drammaturgia italiana contemporanea e per il rischio culturale che ne consegue, con una particolare attenzione e apertura ad autori e registi della scena contemporanea e a testi inediti.	
Fondo di dotazione	€ 609.419,00	
Organi di governo	Consiglio di amministrazione	Francesco Palermo (Presidente), Simonetta Nardin (Vicepresidente), Ilaria Riccioni, Elena D'Addio, Sergio Bonagura.
	Revisori dei conti	Francesca Pasquali (Presidente), Paolo Convento, Umberto Covi.
	Direzione	Walter Zambaldi.
	Assemblea dei soci	Francesco Palermo (Presidente), Stefania Cimino, Brigitte Schrott, Fabio Massimo Pastorelli, Amanda Filippi, Valeria Trevisan.

DATI di BILANCIO

	2023	2022	2021
Totale attivo/Totale passivo	2.705.806,00	2.812.724,46	2.296.420,30
Patrimonio netto	1.363.075,00	1.321.094,29	1.321.094,29
Valore della produzione	5.778.210,00	4.895.428,60	4.417.085,74
Ricavi caratteristici	2.097.497,00	1.353.776,20	985.338,62
Contributi in conto esercizio	3.626.475,00	3.540.714,01	2.996.015,59

Costi della produzione	5.732.231,00	4.950.087,26	4.293.508,63
Costi del personale	2.261.555,00	1.908.106,92	2.287.608,36
Risultato operativo	45.979,00	-54.658,66	123.577,11
Risultato d'esercizio	21.663,00	20.317,27	79.773,99



INDICI di BILANCIO

	2023	2022	2021
Nr. Dipendenti (FTE)	27	45,75	22,45
Ricavi propri/costi della produzione	36,59%	27,35%	22,94%
Costi del personale/costi della produzione	39,14%	38,55%	53,28%

INDICATORI di ATTIVITÀ e di QUALITÀ

	2023	2022	2021
N. spettacoli	48	63	40
N. recite eseguite	380	404	269
N. laboratori dedicati ai giovani	30	35	59
N. Servizi online e App	Un'app e 3 servizi online	Un'app e 3 servizi online	Un'app e 3 servizi online
N. Carta dei servizi/servizi	1/1	1/1	1/1

OBIETTIVI 2023

Obiettivi generali		Note	Indicatori				
N.	Descrizione		Descrizione	Ultimo valore disponibile (al 31.12.21)	Valore atteso	Valore effettivo al 31.12.23	Note
1	Indicazione di almeno un obiettivo/indicatore che comporti un miglioramento di efficienza relativamente ai costi di funzionamento o del personale	DQ= dimensione quantitativa ovvero indicatore di giornate lavorative e gli oneri sociali associati a personale a tempo	Mantenimento della dimensione quantitativa (DQ) ai fini del FUS (fondo unico dello spettacolo) del MIBACT a parità di spese programmate	40	40	40	
			Giornate lavorative del personale artistico e tecnico a	7.000	7.500	7.334	Valore rendicontato inferiore

		determinato e indeterminato	parità di costo totale				alla previsione attesa per ragione artistiche legate alla numerosità do personale artistico in scena sui progetti
			Almeno il 40% del personale artistico coincida con quello dell'annualità precedente	//	40%	52%	
2	Mantenimento sito web aggiornato conformemente a quanto previsto dalla disciplina in materia di trasparenza e anticorruzione		Aggiornamento dati sezione "amministrazione trasparente"	90%	100%	100%	
3	Comunicazione degli indicatori specifici di attività già individuati nel 2022 (relativamente al servizio/attività svolta nei confronti dei cittadini)		N. spettacoli propri prodotti	3	3	10	
			Mantenimento n. recite eseguite di spettacoli prodotti	100	100	213	
			N. laboratori dedicati ai giovani	30	30	30	
Obiettivi gestionali		Note	Indicatori				
N.	Descrizione		Descrizione	Ultimo valore disponibile (al 31.12.21)	Valore atteso	Valore effettivo al 31.12.23	Note
1	Monitoraggio attività produttiva		giornate lavorative	//	4.000	7.334	

			giornate recitative	//	100	213	
2	Rete e collaborazioni		collaborazione a livello nazionale con Teatri Nazionali e Teatri di rilevante interesse culturale, di cui almeno un accordo di coproduzione	10	12	17	
			le recite in coproduzione non superino il cinquanta per cento delle recite programmate;	//	100%	100%	
3	Monitoraggio attività produttiva su teatri gestiti		almeno il quaranta per cento del minimo delle giornate recitative degli spettacoli prodotti venga rappresentato nei teatri gestiti; al massimo il venti per cento di tali giornate recitative può essere costituito da matinée per le scuole;	//	100%	100%	
4	Monitoraggio territoriale		non più del cinquanta per cento del totale delle giornate recitative prodotte sia rappresentato al di	//	100%	100%	

			fuori della regione di appartenenza, con esclusione delle recite all'estero				
Obiettivi qualitativi		Note	Indicatori				
N.	Descrizione		Descrizione	Ultimo valore disponibile (al 31.12.21)	Valore atteso	Valore effettivo al 31.12.23	Note
1	Prosiegua della partecipazione al Tavolo di consultazione della qualità dei Servizi, ai fini dell'adozione e del mantenimento degli strumenti inerenti alla qualità dei servizi		Adesione al nuovo Protocollo di intesa per la governance della qualità dei servizi	Firmataria del Protocollo di intesa per la governance della qualità dei servizi – in scadenza	obiettivo conseguito	Sottoscrizione del Protocollo di rinnovo in data 19/12/2023	
2	Rischio culturale: sostegno alla drammaturgia contemporanea mediante la messa in scena di testi di autori contemporanei viventi italiani		Produzione TSB	3	4	13	
3	Rischio culturale: sostegno alla drammaturgia contemporanea mediante la messa in scena di spettacoli di ricerca		Produzione TSB	1	2	4	
4	Rischio culturale: programmazione di spettacoli di danza		Programmazione TSB	//	2	2	

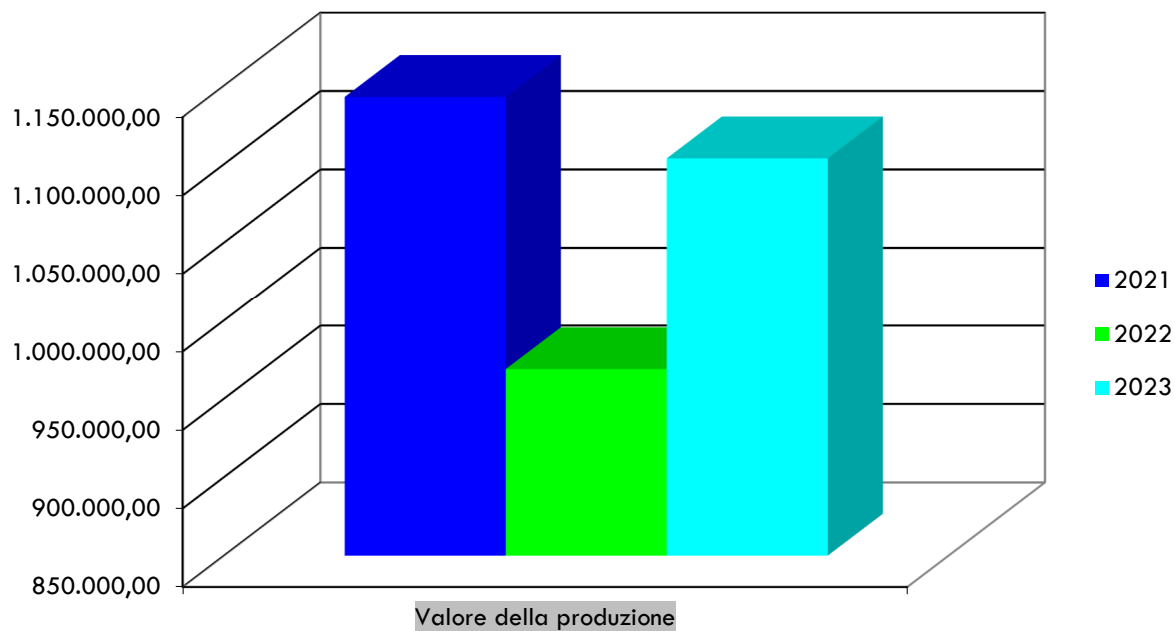
13. Fondazione “Ferruccio Busoni – Gustav Mahler”

Descrizione	La Fondazione è stata costituita con delibera del Consiglio Comunale n. 68 del 20 novembre 2018 tramite la fusione per incorporazione della Fondazione “Gustav Mahler – Musica e Gioventù” nella Fondazione “Concorso Pianistico Internazionale Ferruccio Busoni” in considerazione della comunanza di scopi perseguiti da entrambe. Le due Fondazioni erano, infatti, attive nell’ambito della promozione culturale, specificamente della musica classica e, sin dalla loro costituzione hanno collaborato. La fusione realizzata ha consentito di creare un ente dotato di maggiore capacità incisiva nel settore musicale locale, oltre a realizzare un risparmio nelle spese di gestione. Il taglio artistico della Fondazione è connotato da quattro azioni: scoprire, formare, spronare e promuovere. In particolare la Fondazione cura un concorso pianistico, intitolato a Ferruccio Busoni, quale momento d’incontro tra generazioni, maestri, talenti e personalità chiave della musica internazionale; un’accademia volta a formare le giovani promesse della musica per inserirle professionalmente in orchestre di primo livello; un festival con lo scopo di promuovere musicisti impegnati a garantire un futuro per la musica classica.		
Fondo di dotazione	€ 77.632,00		
Organi di governo	Consiglio di amministrazione	di Patrizia Spadafora (presidente), Alessandro Azzarita, Giacomo Fornari, Rudy Pedron, Maria Teresa Wiedenhofer.	
	Revisori dei conti	Claudio Zago (presidente), Valentina Bergamo, Dieter Plaschke.	
	Socio fondatore	Comune di Bolzano	
	Soci di partecipazione	Associazione “Amici del Busoni”, Azienda Autonoma Soggiorno e Turismo di Bolzano, Conservatorio “C. Monteverdi” Bolzano, Gustav Mahler Jugendorchester	

DATI di BILANCIO degli ultimi 3 esercizi

	2023	2022	2021
Totale attivo/Totale passivo	389.174,00	355.413,00	450.937,00
Patrimonio netto	80.905,00	80.279,00	77.632,00
Valore della produzione	1.103.743,00	968.841,00	1.142.886,00
Ricavi caratteristici	158.840,00	132.967,00	88.397,00
Contributi in conto esercizio	870.450,00	762.600,00	782.800,00
Costi della produzione	1.088.022,00	959.885,00	1.135.269,00

Costi del personale	176.111,00	181.272,00	164.498,00
Risultato operativo	15.721,00	8.956,00	7.617,00
Risultato d'esercizio	628,00	2.646,00	- 2.020,21



INDICI di BILANCIO

	2023	2022	2021
Nr. Dipendenti (FTE)	3	3	4
Ricavi propri/costi della produzione	14,60%	13,85%	7,79%
Costi del personale/costi della produzione	16,19%	18,88%	14,49%

INDICATORI di ATTIVITÀ e di QUALITÀ

	Note	2023	2022	2021
N. iscritti ai corsi		943	Nessuna iscrizione prevista, ammessi i corsisti 2020 per proseguire progetto iniziato nel 2021	877
N. partecipanti concorso		31 finalisti partecipanti	590	28
N. concerti/eventi		28	15	21
N. Servizi online e App		3 servizi online	3 servizi online	3 servizi online
N. Carte dei servizi/servizi		2/2	2/2	2/2

OBIETTIVI 2023

Obiettivi generali		Note	Indicatori				
N.	Descrizione		Descrizione	Ultimo valore disponibile (al 31.12.21)	Valore atteso	Valore effettivo al 31.12.23	Note
1	Indicazione di almeno un obiettivo/indicatore che comporti un miglioramento di efficienza relativamente ai costi di funzionamento o del personale	Vd. obiettivo gestionale n. 1	Obiettivo individuato/non individuato	-	Obiettivo individuato	Obiettivo individuato	Prosegue il mantenimento del controllo delle spese di funzionamento
2	Mantenimento sito web aggiornato conformemente a quanto previsto		Obiettivo conseguito/non conseguito		Sito web aggiornato	Obiettivo conseguito	

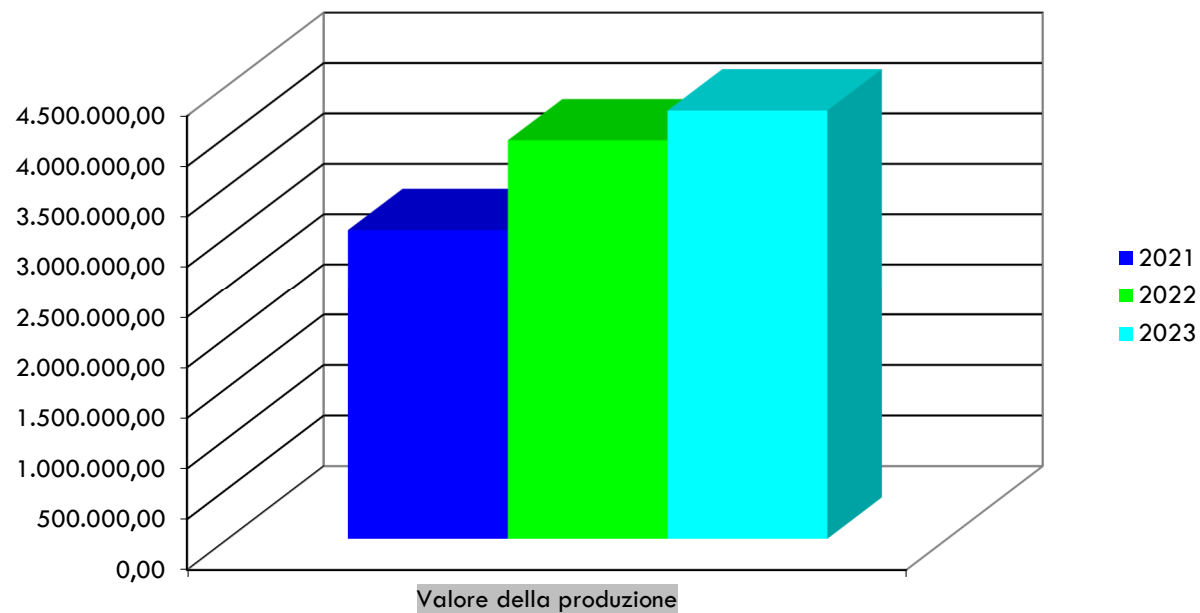
	dalla disciplina in materia di trasparenza e anticorruzione						
3	Comunicazione degli indicatori specifici di attività già individuati nel 2022 (relativamente al servizio/attività svolta nei confronti dei cittadini)		Indicatori comunicati/non comunicati		Indicatori comunicati	Indicatori comunicati	
Obiettivo gestionale		Note	Indicatori				
N.	Descrizione		Descrizione	Ultimo valore disponibile (al 31.12.21)	Valore atteso	Valore effettivo al 31.12.23	Note
1	Contenimento delle spese di cancelleria, postali, valori bollati e telefoniche	Declinazione dell'obiettivo generale n. 1. L'ufficio essendo una microstruttura non ha altre voci di bilancio significative su cui poter contenere i costi.	Ammontare spese di cancelleria, postali, valori bollati e telefoniche	5.508,15	5.500,00	5.073,34	
Obiettivi qualitativi		Note	Indicatori				
N.	Descrizione		Descrizione	Ultimo valore disponibile (al 31.12)	Valore atteso	Valore effettivo al 31.12.22	Note
1	Attivazione strumenti di tutela e ascolto dell'utente - customer satisfaction - impostazione metodologica – Concorso Busoni		n. 1 questionario elaborato	-	1 questionario elaborato	Obiettivo conseguito	Il questionario è stato distribuito anche ai candidati del Concorso Busoni. È stata elaborata una bozza della customer satisfaction
2	Prosiegua della partecipazione al Tavolo di consultazione della qualità dei servizi, ai fini dell'adozione e del mantenimento degli strumenti inerenti alla qualità dei servizi		Adesione al nuovo Protocollo di intesa per la governance della qualità dei servizi	Firmataria del Protocollo di intesa per la governance della qualità dei servizi – in scadenza	Obiettivo conseguito	Obiettivo conseguito	

14. Fondazione “Teatro Comunale e Auditorium”

Descrizione	La fondazione è nata su iniziativa congiunta del Comune di Bolzano – delibera consiliare n. 60 del 13 maggio 1999 – e della Provincia Autonoma di Bolzano per la gestione tecnico-amministrativa e culturale degli edifici Teatro Comunale e Auditorium di Bolzano. Il Teatro Comunale è sede della Fondazione Teatro Comunale e Auditorium, nonché delle principali istituzioni teatrali dell'Alto Adige, il Teatro Stabile di Bolzano, le Vereinigte Bühnen Bozen, mentre l'Auditorium è sede della Fondazione Haydn di Bolzano e Trento.		
Fondo dotazione	di € 55.000,00		
Organi di governo	Consiglio di amministrazione	Peter Glier (presidente), Vanessa Vincenzi (vice), Maria Cristina Sottoriva, Alexander Gasser, Walter Zambaldi	
	Revisori dei conti	Paolo Convento, Nicola Moscon, Elisabeth Thaler	
	Direzione	Federica Radazzo	

DATI di BILANCIO degli ultimi 3 esercizi

	2023	2022	2021
Totale attivo/Totale passivo	5.268.892,00	4.624.762,00	1.956.714,00
Patrimonio netto	1.354.897,00	711.784,00	655.359,00
Valore della produzione	4.246.562,00	3.950.610,00	3.060.460,00
Ricavi caratteristici	935.334,00	1.103.761,00	800.496,00
Contributi in conto esercizio	2.696.936,00	2.699.188,00	2.146.968,00
Costi della produzione	1.818.025,00	3.867.818,00	3.143.631,00
Costi del personale	3.428.739,00	1.944.451,00	1.743.693,00
Risultato operativo	817.823,00	82.792,00	-83.171,00
Risultato d'esercizio	643.116,00	56.424,00	- 89.833,00



INDICI di BILANCIO

	2023	2022	2021
Nr. Dipendenti (FTE)	37,66	41,30	41,21
Ricavi propri/costi della produzione	27,28%	28,54%	25,46%
Costi del personale/costi della produzione	53,02%	50,27%	55,47%

INDICATORI di ATTIVITÀ e di QUALITÀ

	2023	2022	2021
N. giornate occupazione sale enti residenti	1.269	1.157	1.100
N. giornate occupazione sale associazioni ed enti esterni	415	297	207
Ricavi caratteristici servizio ticketing/costi del personale di cassa	94,75%	80%	49,7%
N. Servizi online e App	3 servizi online	3 servizi online	3 servizi online
N. Carte dei servizi/servizi	1/1	1/1	1/1

OBIETTIVI 2023

Obiettivi generali		Note	Indicatori				
N.	Descrizione		Descrizione	Ultimo valore disponibile (al 31.12.21)	Valore atteso	Valore effettivo al 31.12.23	Note
1	Indicazione di almeno un obiettivo/indicatore che comporti un miglioramento di efficienza relativamente ai costi di funzionamento o del personale	Vedi obiettivi gestionali	Obiettivo individuato/non individuato	-	Obiettivo individuato	Obiettivo individuato	
2	Mantenimento sito web aggiornato conformemente a quanto previsto dalla disciplina in materia di trasparenza e anticorruzione		Obiettivo conseguito/non conseguito	Sito web aggiornato	Obiettivo conseguito	Obiettivo conseguito	
3	Comunicazione degli indicatori specifici di attività già individuati nel 2022 (relativamente al servizio/attività svolta nei confronti dei cittadini)	gli indicatori monitorati sono: nr. giornate di occupazione delle sale enti residenti; nr. giornate di occupazione delle sale associazioni ed enti esterni; il rapporto tra il	Indicatori comunicati/non comunicati	Gli indicatori sono stati comunicati con il bilancio consuntivo 2021	Indicatori comunicati	Indicatori comunicati	

		fatturato e i costi del servizio di ticketing					
Obiettivi gestionali		Note	Indicatori				
N.	Descrizione		Descrizione	Ultimo valore disponibile (al 31.12.21)	Valore atteso	Valore effettivo al 31.12.23	Note
1	Efficientamento energetico del Teatro Comunale		Consumi di Energia Elettrica in KWh, consumi di gas naturale in m³	Gas 334.303,881 m³; En.El. 1.390.938 KWh	Riduzione consumi	Obiettivo conseguito Gas 187.167,58 m³ En. El. 928.157,00 kWh	
2	Esecuzione delle fasi di lavorazione previste dal cronoprogramma PNRR da svolgersi nel corso del 2023 - MISURA 1 "PATRIMONIO CULTURALE PER LA PROSSIMA GENERAZIONE" - INVESTIMENTO 1.3 "MIGLIORARE L'EFFICIENZA ENERGETICA IN CINEMA, TEATRI E MUSEI" - Ministero della Cultura - Teatro Comunale di Bolzano - Piazza Verdi 40 - CUP D54J22000110005		Il cronoprogramma del progetto del Teatro presentato in data 17.3.2022 verrà modificato entro il 31.12.2022 e dovrà essere sottoposto all'approvazione del Ministero. Nel cronoprogramma modificato dovrà comunque essere eseguita la progettazione esecutiva dei diversi impianti che saranno oggetto di intervento	0%	20%	20%	
3	Raggiungimento almeno del medesimo numero di biglietti venduti nel 2022		n. accessi in sala	18.666	25.000	52.484	
Obiettivo qualitativo		Note	Indicatori				
N.	Descrizione		Descrizione	Ultimo valore disponibile (al 31.12.21)	Valore atteso	Valore effettivo al 31.12.23	Note

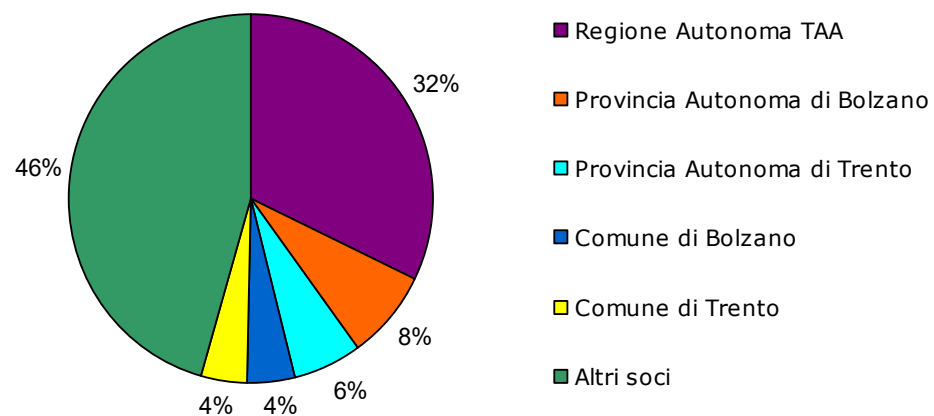
1	<p>Proseguo della partecipazione al Tavolo di consultazione della qualità dei servizi, ai fini dell'adozione e del mantenimento degli strumenti inerenti alla qualità dei servizi</p>		<p>Adesione al nuovo Protocollo di intesa per la governance della qualità dei servizi</p>	<p>Firmataria del Protocollo di intesa per la governance della qualità dei servizi – in scadenza</p>	<p>Obiettivo conseguito</p>	<p>Obiettivo conseguito</p>	<p>Protocollo sottoscritto in data 19.12.2023</p>
---	---	--	---	--	-----------------------------	-----------------------------	---

ALTRI SOCIETA'/ENTI PARTECIPATI DAL COMUNE DI BOLZANO

15. Autostrada del Brennero SpA

Descrizione	<p>La società ha come scopo la promozione, a progettazione, la costruzione e l'esercizio di autostrade, compresa l'autostrada Brennero-Verona-Modena con i collegamenti con Merano, con il Lago di Garda e con l'Autostrada del Sole, ad essa già assentiti in concessione. È stata costituita il 20 febbraio 1959 dai rappresentanti di quegli stessi soggetti che avevano finanziato la costruzione della futura A22, ossia degli Enti Pubblici locali che vanno da Bolzano a Modena. Le quote azionarie, attualmente, sono detenute da enti pubblici all'84,75% e il restante 14,16% è di proprietà di soci privati.</p> <p>La gestione dell'autostrada è regolato da concessione (da parte del Ministero delle Infrastrutture e dei Trasporti), l'ultima è scaduta il 30 giugno 2014 ma ai sensi dell'art. 25 della stessa <i>"alla scadenza del periodo di durata della concessione il concessionario uscente resta obbligato a proseguire nell'ordinaria amministrazione dell'esercizio dell'autostrada e delle relative pertinenze fino al trasferimento della gestione stessa"</i>. Da tale data è in atto un confronto tra concedente e concessionario per il nuovo affidamento a seguito del recepimento a livello nazionale della disciplina europea sulla concorrenza e sugli affidamenti alle società in house, che richiede la risoluzione di questioni giuridiche ed economiche complesse.</p>	
Capitale sociale	€ 55.472.175,00	
Quota di partecipazione	4,23% (€ 2.344.689,00)	
Organi di governo societario	Consiglio di amministrazione	Hartmann Reichhalter (presidente), Alessia Rotta (vice), Diego Cattoni (a.d.), Richard Amort, Giovanni Aspes, Anna Bertazzoni, Raffaele De Col, Franco Ianeselli, Astrid Kofler, Alessandro Montagnoli, Mattia Palazzi, Maria Chiara Pasquali, Giulio Santagata, Cristina Santi.
	Collegio sindacale	Roberto Nicolò (presidente), Romana Sciuto, Patrick Bergmeister, Martha Florian von Call, Tommaso Zanini.
Dividendi distribuiti negli ultimi 3 anni	2023	€ 1.491.780,00
	2022	€ 1.621.500,00
	2021	€ 1.180.386,00

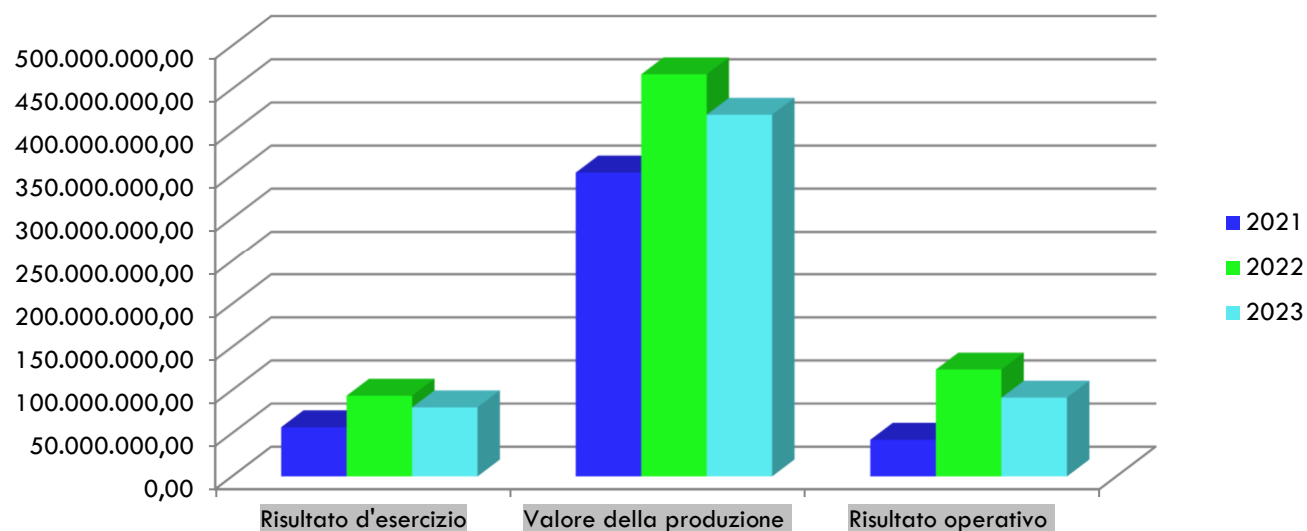
CAPITALE SOCIALE
€55.472.175,00



DATI di BILANCIO degli ultimi 3 esercizi

	2023	2022	2021
Totale attivo/Totale passivo	2.019.338.861,00	1.941.119.455,00	1.875.086.322,00
Patrimonio netto	932.370.289,00	890.281.102,00	824.354.205,00
Valore produzione	420.158.304,00	466.960.502,00	353.080.002,00
Ricavi caratteristici	399.602.016,00	390.520.411,00	340.280.944,00
Costi della produzione	328.919.403,00	343.052.910,00	310.628.129,00

Risultato operativo	91.238.901,00	123.907.592,00	42.451.873,00
Risultato di esercizio	80.032.087,00	93.547.897,00	56.951.297,00



ALTRI DATI di BILANCIO

	2023	2022	2021
Attivo immobilizzato	1.013.634.892,00	954.245.040,00	1.009.898.872,00
Attivo a breve termine	220.542.959,00	600.133.865,00	570.951.233,00
Debiti a breve termine	135.609.116,00	137.133.208,00	122.996.715,00
Debiti a m/l termine	1.722.513,00	1.579.117,00	1.420.200,00
Costi del personale	89.749.366,00	89.460.442,00	85.840.762,00

Ammortamenti e svalutazioni	41.335.327,00	37.164.829,00	33.444.532,00
Accantonamenti per rischi	6.963.377,00	18.170.682,00	2.537.618,00
Altri accantonamenti	34.500.000,00	34.500.000,00	42.700.500,00
Oneri finanziari	-3.466.329,00	-4.614.143,00	-4.427.271,00

INDICI di BILANCIO⁹

	2023	2022	2021
Indice di adeguatezza patrimoniale [PN/(Totale Debiti + Risconti passivi)]	6,48	6,14	6,42
Oneri finanziari/valore della produzione	-0,01	-0,01	-0,01
Indice di liquidità	1,63	4,38	4,64
Leverage [P/PN]	2,17	2,18	2,27
EBITDA	174.037.605,00	213.743.103,00	121.134.523,00
EBITDA margin	41,42%	45,77%	34,31%
Nr. Dipendenti (FTE)	939	932	922
Costo del personale/costi della produzione	27,29%	26,08%	27,40%
Rendimento dipendenti	4,68	5,22	4,11

⁹ **Indice di adeguatezza patrimoniale:** esprime il rapporto tra patrimonio netto, detratti i dividendi deliberati, e debiti totali; più l'impresa è capitalizzata meno dipende da terzi e maggiore è la sua solvibilità nel lungo periodo, l'indice dovrebbe essere pari a 1 o >1. Tenuto conto della realtà italiana, caratterizzata da imprese abbondantemente sottocapitalizzate, si reputa che un livello intorno a 0,3 – 0,4 sia ancora accettabile. **Indice di liquidità:** indica il rapporto tra attività a breve termine e passività a breve termine; l'indice deve essere almeno pari a 1. **EBITDA ed EBITDA margin** sono indicatori di redditività che evidenziano il reddito di un'azienda basato sulla sola gestione operativa. **EBITDA**= saldo tra valore produzione e costi della produzione escludendo ammortamenti, svalutazioni e accantonamenti. **EBITDA margin** = EBITDA/valore della produzione*100. **Leverage (indebitamento):** indica la proporzione tra le risorse proprie e le risorse di terzi utilizzate per finanziare gli impieghi, situazione positiva tra 1 e 2, se maggiore di 2 più è alto e più l'azienda dipende dal capitale di terzi. **Rendimento dipendenti** (valore della produzione/costo del personale) indica il valore della produzione generato da ogni euro sostenuto per la gestione del personale.

INDICATORI di ATTIVITÀ¹⁰

	2023	2022	2021
Km percorsi (milioni) Veicoli/km	5.208	5.066	4.315
Km percorsi dai veicoli leggeri (milioni)	3.627	3.479	2.818
Km percorsi dai veicoli pesanti (milioni)	1.581	1.587	1.497
Km rete autostradale	314	314	314
TIG (tasso incidentalità globale)	15,44	14,81	15,99

¹⁰ Indicatori estratti dalla documentazione di bilancio della Società, TIG = numero di incidenti occorsi in un anno/km percorsi in un anno

16. Banca Popolare Etica Scpa

Descrizione	Banca etica è un istituto bancario che opera sul mercato monetario - finanziario ispirandosi ai principi di finanza etica richiamati all'art. 5 dello Statuto; svolge la tradizionale funzione d'istituto di credito, raccogliendo dalla clientela il risparmio che viene poi investito in attività produttive e finanziarie remunerative, ma nel rispetto dei contenuti etici e sociali dell'investimento. Le finalità etiche di Banca Etica sono coerenti con le finalità istituzionali del Comune di Bolzano, in quanto la società svolge servizi per la promozione dello sviluppo economico e civile, gestendo risorse finanziarie di enti, società e privati, orientando il risparmio verso il bene comune della collettività, favorendo l'attività creditizia rivolta all'utile e alla responsabilità sociale, ambientale e culturale.	
Capitale sociale	€ 82.032.562,50	
Quota partecipazione	0,0033% (2.707,07 €)	
Organi di governo societario	Consiglio di amministrazione	Anna Fasano (presidente), Aldo Soldi (vice), Carlo Boni Brivio, Sonia Cantoni, Raffaella De Felice, Arola Farrè Torras, Marina Galati, Eugenio Garavini, Stefano Granata, Luciano Modica, Giacinto Palladino, Marco Piccolo, Alberio Puyo.
	Collegio sindacale	Paolo Salvaderi (presidente), Paola La Manna, Luigi Latina.

DATI di BILANCIO degli ultimi 3 esercizi

	2023	2022	2021
Totale attivo/passivo	2.815.787.434,00	2.759.565.361,00	2.896.062.051,00
Patrimonio netto	2.815.787.434,00	2.759.565.361,00	2.896.062.051,00
Risultato d'esercizio	27.134.631,00	11.588.910,00	9.535.363,00

17. Consorzio dei Comuni della Provincia di Bolzano Soc. Coop.

Descrizione	Il Consorzio è stato costituito nel 1954 al fine di garantire la rappresentanza, la tutela, l'assistenza, la consulenza, il sostegno dei comuni e delle Comunità Comprensoriali consorziate. Il Consorzio dei Comuni è, infatti, l'unica rappresentanza degli interessi di tutti i Comuni e delle Comunità comprensoriali altoatesine. Nel territorio provinciale esso rappresenta inoltre l'ANCI – Associazione nazionale dei Comuni Italiani (art. 36 Statuto Anci). Le attività del Consorzio dei Comuni per i propri consorziati comprendono – in estrema sintesi – la consulenza contrattuale, amministrativa, contabile, legale, fiscale, sindacale, organizzativa, formativa e tecnica.	
Capitale sociale	€ 62.000,00	
Quota di partecipazione	0,813 %	
Organi di governo societario	Consiglio di amministrazione	Andreas Schatzer (presidente), Renzo Caramaschi (vice) Roland Demetz (vice), Dominik Oberstaller (vice), Martin Alber, Lucia Baldo, Michael Epp, Stefano Fattor, Roland Lazzeri, Giorgia Mongillo Bona, Sonja Plank, Erich Ratschiller, Paul Romen, Gustav Erich Tappeiner, Katharina Zeller.
	Collegio sindacale	Manfred Mayr (presidente), Francesca Pasquali, Arthur Scheidle.

DATI di BILANCIO degli ultimi 3 esercizi

	2023	2022	2021
Totale attivo/Totale passivo	5.334.095,00	5.001.496,00	4.531.342,00
Patrimonio netto	2.585.393,00	2.431.121,00	2.105.017,00

Valore della produzione	10.122.885,00	9.855.115,00	9.281.516,00
Ricavi caratteristici	5.932.804,00	5.279.048,00	4.989.436,00
Contributi in conto esercizio	4.172.733,00	4.567.592,00	4.286.289,00
Costi della produzione	9.940.778,00	9.460.057,00	8.807.957,00
Risultato operativo	182.107,00	395.958,00	473.559,00
Risultato d'esercizio	164.429,00	338.528,00	414.142,00

ALTRI DATI di BILANCIO

	2023	2022	2021
Attivo immobilizzato	1.572.331,00	1.583.677,00	1.805.669,00
Attivo a breve termine	3.261.845,00	2.992.446,00	2.476.558,00
Debiti a breve termine	2.097.839,00	1.915.911,00	1.821.605,00
Debiti a m/l termine	2.778,00	2.778,00	0,00
Costi del personale	6.187.776,00	5.446.381,00	5.425.087,00
Ammortamenti e svalutazioni	232.226,00	329.482,00	367.535,00
Accantonamenti per rischi	0,00	0,00	0,00
Altri accantonamenti	0,00	0,00	0,00
Oneri finanziari	45,00	387,00	37,00

INDICI di BILANCIO¹¹

	2023	2022	2021
Indice di adeguatezza patrimoniale [PN/(Totale Debiti + Risconti passivi)]	1,23	1,27	1,15
Oneri finanziari/valore della produzione	0,00	0,00	0,00
Indice di liquidità	1,55	1,56	1,36
Leverage [P/PN]	2,06	2,06	2,15
EBITDA	-9.544.123,00	-8.792.047,00	-8.026.280,00
EBITDA margin	-94,28%	-89,21%	-86,47%
Nr. Dipendenti (FTE)	92	87	82
Costo del personale/costi della produzione	62,25%	57,57%	61,59%
Rendimento dipendenti	1,64	1,81	1,71

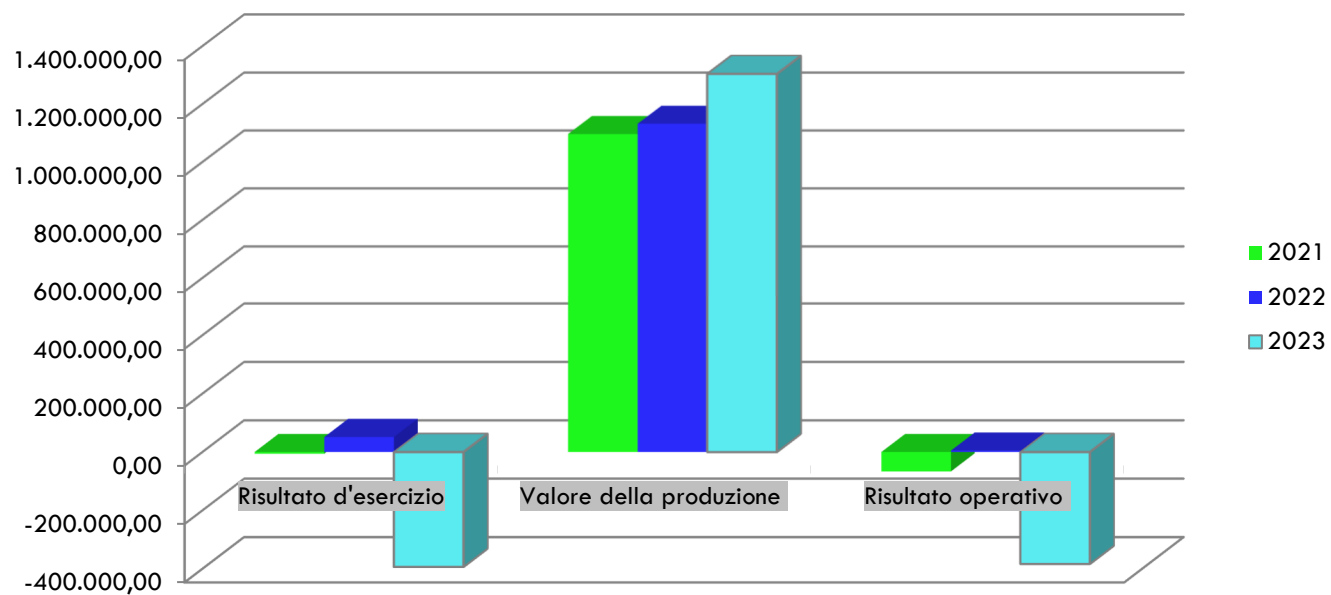
¹¹ **Indice di adeguatezza patrimoniale:** esprime il rapporto tra patrimonio netto, detratti i dividendi deliberati, e debiti totali; più l'impresa è capitalizzata meno dipende da terzi e maggiore è la sua solvibilità nel lungo periodo, l'indice dovrebbe essere pari a 1 o >1. Tenuto conto della realtà italiana, caratterizzata da imprese abbondantemente sottocapitalizzate, si reputa che un livello intorno a 0,3 – 0,4 sia ancora accettabile. **Indice di liquidità:** indica il rapporto tra attività a breve termine e passività a breve termine; l'indice deve essere almeno pari a 1. **EBITDA ed EBITDA margin** sono indicatori di redditività che evidenziano il reddito di un'azienda basato sulla sola gestione operativa. **EBITDA**= saldo tra valore produzione e costi della produzione escludendo ammortamenti, svalutazioni e accantonamenti. **EBITDA margin** = EBITDA/valore della produzione*100. **Leverage (indebitamento):** indica la proporzione tra le risorse proprie e le risorse di terzi utilizzate per finanziare gli impieghi, situazione positiva tra 1 e 2, se maggiore di 2 più è alto e più l'azienda dipende dal capitale di terzi. **Rendimento dipendenti** (valore della produzione/costo del personale) indica il valore della produzione generato da ogni euro sostenuto per la gestione del personale.

18. Ente Autonomo Magazzini Generali di Bolzano

Descrizione	L'Ente Autonomo Magazzini Generali di Bolzano è stato costituito nel 1934 per l'impianto e l'esercizio di magazzini generali all'interno e fuori dalla città. L'Ente trova il proprio fondamento nel regio decreto-legge 2290/1926, convertito con legge 1158/1927, che all'art. 16 individua nel Consiglio provinciale dell'economia, ora Camera di Commercio, l'ente cui spetta la vigilanza sui magazzini generali. Il Comune detiene una quota pari al 30%. Gli altri Enti partecipanti sono la Camera di Commercio, la Provincia Autonoma di Bolzano, la Fondazione della Cassa di Risparmio e il Consorzio Agrario Provinciale di Bolzano.	
Capitale sociale	€ 206.560,00	
Quota di partecipazione	30,00%	
Organi di governo	Consiglio di amministrazione	Rudolf Christof (presidente), Laura Giramonti (vice), Elisabeth Gallmetzer.
	Revisore unico	Peter Glier.

DATI di BILANCIO degli ultimi 3 esercizi

	2023	2022	2021
Totale attivo/Totale passivo	10.952.171,00	11.281.733,00	11.284.163,00
Patrimonio netto	10.438.903,00	10.832.347,00	10.780.973,00
Valore della produzione	1.303.831,00	1.131.997,00	1.096.398,00
Ricavi caratteristici	864.319,00	794.208,00	780.486,00
Costi della produzione	1.687.278,00	1.127.177,00	1.162.833,00
Risultato operativo	-383.447,00	4.820,00	-66.435,00
Risultato d'esercizio	-393.444,00	51.374,00	- 5.882,00



ALTRI DATI di BILANCIO

	2023	2022	2021
Attivo immobilizzato	9.041.811,00	9.182.640,00	9.318.653,00
Attivo a breve termine	588.626,00	759.129,00	581.102,00
Debiti a breve termine	356.219,00	300.022,00	375.900,00

Debiti a m/l termine	0,00	0,00	0,00
Costi del personale	499.324,00	518.956,00	515.809,00
Ammortamenti e svalutazioni	230.988,00	159.935,00	145.740,00
Accantonamenti per rischi	0,00	0,00	0,00
Altri accantonamenti	0,00	0,00	0,00
Oneri finanziari	0,00	5.567,00	3.963,00

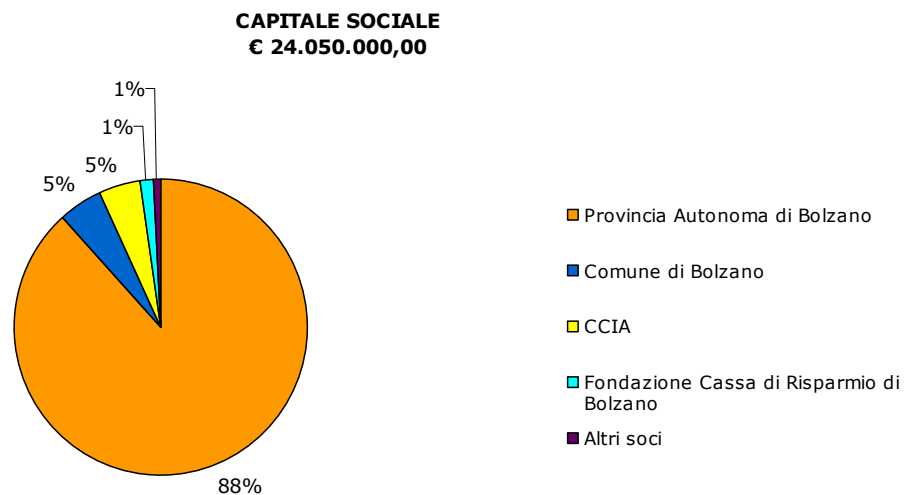
INDICI di BILANCIO¹²

	2023	2022	2021
Indice di adeguatezza patrimoniale [PN/(Totale Debiti + Risconti passivi)]	27,33	34,61	27,72
Oneri finanziari/valore della produzione	0,000	0,005	0,004
Indice di liquidità	15,36	12,10	16,04
Leverage [P/PN]	1,05	1,04	1,05
EBITDA	-152.459,00	164.755,00	79.305,00
EBITDA margin	-11,69%	14,55%	7,23%
Nr. Dipendenti (FTE)	7	8	8
Costo del personale/costi della produzione	29,59%	46,04%	44,36%
Rendimento dipendenti	2,61	2,18	2,13

¹² **Indice di adeguatezza patrimoniale:** esprime il rapporto tra patrimonio netto, detratti i dividendi deliberati, e debiti totali; più l'impresa è capitalizzata meno dipende da terzi e maggiore è la sua solvibilità nel lungo periodo, l'indice dovrebbe essere pari a 1 o >1. Tenuto conto della realtà italiana, caratterizzata da imprese abbondantemente sottocapitalizzate, si reputa che un livello intorno a 0,3 – 0,4 sia ancora accettabile. **Indice di liquidità:** indica il rapporto tra attività a breve termine e passività a breve termine; l'indice deve essere almeno pari a 1. **Leverage (indebitamento):** indica la proporzione tra le risorse proprie e le risorse di terzi utilizzate per finanziare gli impieghi, situazione positiva tra 1 e 2, se maggiore di 2 più è alto e più l'azienda dipende dal capitale di terzi. **EBITDA ed EBITDA margin** sono indicatori di redditività che evidenziano il reddito di un'azienda basato sulla sola gestione operativa. **EBITDA**= saldo tra valore produzione e costi della produzione escludendo ammortamenti, svalutazioni e accantonamenti. **EBITDA margin** = EBITDA/valore della produzione*100. **Il rendimento dipendenti** (valore della produzione/costo del personale) indica il valore della produzione generato da ogni euro sostenuto per la gestione del personale.

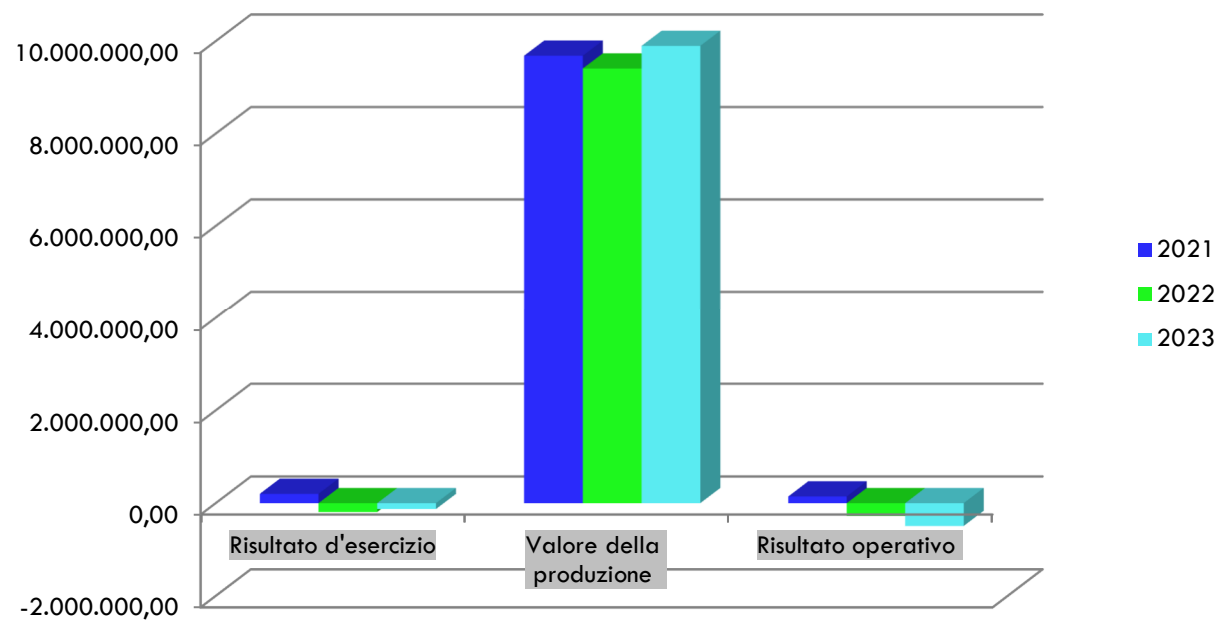
19. Fiera di Bolzano SpA

Descrizione	<p>La società ha per oggetto la realizzazione, l'organizzazione e la gestione di un sistema fieristico espositivo, congressuale e di servizi per promuovere la commercializzazione a livello locale, nazionale ed internazionale di beni e servizi.</p> <p>Fiera Bolzano è diventata una società per azioni nel 2003 dalla trasformazione del vecchio Ente Autonomo costituito nel 1952. Gli azionisti principali sono la Provincia Autonoma di Bolzano (88,44 %), la Camera di Commercio di Bolzano (4,79%), il Comune di Bolzano (4,63%) oltre alle quote minori di Fondazione Cassa di Risparmio di Bolzano, Banca Popolare dell'Alto Adige, Intesa Sanpaolo S.p.A, Unispetra e Unione Agricoltori e Coltivatori diretti altoatesini.</p>	
Capitale sociale	€ 24.050.000,00	
Quota di partecipazione	4,63% (€ 1.113.200,00)	
Organi di governo societario	Consiglio di amministrazione	Armin Hilpold (presidente), Claudio Corrarati (vice), Heidi Felderer, Sandro Pellegrini, Reinhard Schäfers, Silvana Giancane.
	Collegio sindacale	Mirko Mizzon (presidente), Brigitte Wielander, Patrick Eccel.



DATI di BILANCIO degli ultimi 3 esercizi

	2023	2022	2021
Totale attivo/Totale passivo	44.509.938,00	43.700.397,00	45.954.455,00
Patrimonio netto	36.988.730,00	37.115.913,00	37.307.156,00
Valore della produzione	9.896.888,00	9.408.701,00	9.684.458,00
Ricavi caratteristici	8.782.046,00	8.220.463,00	4.358.111,00
Costi della produzione	10.389.476,00	9.688.319,00	9.540.924,00
Risultato operativo	-492.588,00	-279.618,00	143.534,00
Risultato d'esercizio	-127.185,00	-191.241,00	200.037,00



ALTRI DATI di BILANCIO

	2023	2022	2021
Attivo immobilizzato	26.391.739,00	27.755.314,00	27.627.185,00
Attivo a breve termine	17.503.285,00	15.687.279,00	18.149.427,00
Debiti a breve termine	2.893.883,00	2.201.873,00	3.671.617,00
Debiti a m/l termine	1.698.981,00	2.265.308,00	2.325.705,00
Costi del personale	2.282.695,00	2.285.146,00	2.119.788,00

Ammortamenti e svalutazioni	1.829.110,00	1.969.473,00	1.932.847,00
Accantonamenti per rischi	0,00	0,00	0,00
Altri accantonamenti	0,00	0,00	1.649.119,00
Oneri finanziari	12.466,00	12.448,00	7.623,00

INDICI di BILANCIO¹³

	2023	2022	2021
Indice di adeguatezza patrimoniale [PN/(Totale Debiti + Risconti passivi)]	5,55	7,21	5,73
Oneri finanziari/valore della produzione	0,001	0,001	0,001
Indice di liquidità	0,62	0,24	0,24
Leverage [P/PN]	1,20	1,18	1,23
EBITDA	420.657,00	777.586,00	-1.367.191,00
EBITDA margin	4,25%	8,26%	-14,12%
Nr. Dipendenti (FTE)	49	46	42
Costo del personale/costi della produzione	21,97%	23,59%	22,22%
Rendimento dipendenti	4,34	4,12	4,57

¹³ **Indice di adeguatezza patrimoniale:** esprime il rapporto tra patrimonio netto, detratti i dividendi deliberati, e debiti totali; più l'impresa è capitalizzata meno dipende da terzi e maggiore è la sua solvibilità nel lungo periodo, l'indice dovrebbe essere pari a 1 o >1. Tenuto conto della realtà italiana, caratterizzata da imprese abbondante-mente sottocapitalizzate, si reputa che un livello intorno a 0,3 – 0,4 sia ancora accettabile. **Indice di liquidità:** indica il rapporto tra attività a breve termine e passività a breve termine; l'indice deve essere almeno pari a 1. **Leverage (indebitamento):** indica la proporzione tra le risorse proprie e le risorse di terzi utilizzate per finanziare gli impieghi, situazione positiva tra 1 e 2, se maggiore di 2 più è alto e più l'azienda dipende dal capitale di terzi. **EBITDA ed EBITDA margin** sono indicatori di redditività che evidenziano il reddito di un'azienda basato sulla sola gestione operativa. **EBITDA**= saldo tra valore produzione e costi della produzione escludendo ammortamenti, svalutazioni e accantonamenti. Il dato è stato calcolato dalla società. **EBITDA margin** = EBITDA/valore della produzione*100. Il **rendimento dipendenti** (valore della produzione/costo del personale) indica il valore della produzione generato da ogni euro sostenuto per la gestione del personale.

20. Unifarm SpA

Descrizione	<p>La società ha per oggetto il commercio all'ingrosso, e il più direttamente possibile, di specialità medicinali, articoli sanitari, dispositivi medici e quanto altro occorrente per il rifornimento delle farmacie, delle strutture previste dal servizio sanitario nazionale e di quelle che perseguono fini analoghi; prestazione di servizi alle farmacie, agli enti pubblici ed enti privati operanti nel settore della sanità, fra cui a titolo esemplificativo la contabilizzazione delle ricette, la fornitura e la manutenzione di hardware e software per la gestione di banche dati a contenuto tecnico professionale anche in collaborazione con Università e Istituti di Ricerca, ecc..</p> <p>La partecipazione alla società è strettamente legata alla strategia complessiva relativa alla titolarità e la gestione delle farmacie comunali ed è coerente con le finalità istituzionali dell'ente per le interconnessioni con la prestazione di servizi strumentali legati al servizio farmaceutico comunale. Unifarm, infatti, per i titolari di farmacie soci offre e organizza a prezzi vantaggiosi servizi destinati esclusivamente ai soci.</p>	
Capitale sociale	€ 1.430.000,00	
Quota di partecipazione	1,33% (€ 19.066,32)	
Organi di governo societario	Consiglio di amministrazione	Paolo Cainelli (presidente), Francesca Rauzi (vice), Antonio Occari (vice), Claudio Armani, Marco Fassa, Monica Tomasi, Peter von Aufschneider, Gerhard Tschager, Philipp Egger, Alessandro Tonolo, Paola Menguzzato, Piero Morelli, Alberto Mutalipassi.
	Collegio sindacale	Maurizio Scozzi (presidente), Maurizio Postal, Renzo Sartori.
Dividendi distribuiti negli ultimi 3 anni	2023	€ 29.332,80
	2022	€ 32.999,40
	2021	€ 27.302,82

DATI di BILANCIO degli ultimi 3 esercizi

	2023	2022	2021
Totale attivo/Totale passivo	228.403.847,00	216.739.816,00	205.995.278,00
Patrimonio netto	88.492.873,00	86.041.550,00	80.160.376,00
Valore della produzione	392.422.720,00	388.537.054,00	370.832.416,00

Ricavi caratteristici	389.051.975,00	384.859.818,00	366.870.343,00
Costi della produzione	384.872.017,00	382.154.752,00	364.664.600,00
Risultato operativo	7.550.703,00	6.382.302,00	6.167.816,00
Risultato d'esercizio	5.065.448,00	6.204.565,00	5.967.195,00

ALTRI DATI di BILANCIO

	2023	2022	2021
Attivo immobilizzato	106.160.593,00	98.406.577,00	94.114.927,00
Attivo a breve termine	66.872.959,00	62.315.127,00	55.741.537,00
Debiti a breve termine	101.027.961,00	95.762.464,00	96.703.698,00
Debiti a m/l termine	30.254.431,00	25.640.206,00	20.980.531,00
Costi del personale	17.741.436,00	16.778.813,00	16.571.176,00
Ammortamenti e svalutazioni	2.573.120,00	2.556.725,00	2.269.246,00
Accantonamenti per rischi	397.738,00	1.106.796,00	1.360.000,00
Altri accantonamenti	0,00	0,00	0,00
Oneri finanziari	2.271.526,00	838.826,00	712.059,00

INDICI di BILANCIO¹⁴

	2023	2022	2021
Indice di adeguatezza patrimoniale [PN/(Totale Debiti + Risconti passivi)]	0,64	0,67	0,64

¹⁴ **Indice di adeguatezza patrimoniale:** esprime il rapporto tra patrimonio netto, detratti i dividendi deliberati, e debiti totali; più l'impresa è capitalizzata meno dipende da terzi e maggiore è la sua solvibilità nel lungo periodo, l'indice dovrebbe essere pari a 1 o >1. Tenuto conto della realtà italiana, caratterizzata da imprese abbondante-mente sottocapitalizzate, si reputa che un livello intorno a 0,3 – 0,4 sia ancora accettabile. **Indice di liquidità:** indica il rapporto tra attività a breve termine e passività a breve termine; l'indice deve essere almeno pari a 1. **Leverage (indebitamento):** indica la proporzione tra le risorse proprie e le risorse di terzi utilizzate per finanziare gli impieghi, situazione positiva tra 1 e 2, se maggiore di 2 più è alto e più l'azienda dipende dal capitale di terzi. **EBITDA ed EBITDA margin** sono indicatori di redditività che evidenziano il reddito di un'azienda basato sulla sola gestione operativa. **EBITDA**= saldo tra valore produzione e costi della produzione escludendo ammortamenti, svalutazioni e accantonamenti. **EBITDA margin** = EBITDA/valore della produzione*100. Il **rendimento dipendenti** (valore della produzione/costo del personale) indica il valore della produzione generato da ogni euro sostenuto per la gestione del personale.

Oneri finanziari/valore della produzione	0,006	0,002	0,002
Indice di liquidità	1,05	1,03	0,97
Leverage [P/PN]	2,58	2,52	2,57
EBITDA	10.521.561,00	10.045.823,00	9.797.062,00
EBITDA margin	2,68%	2,59%	2,64%
Nr. Dipendenti (FTE)	392	384	380
Costo del personale/costi della produzione	4,61%	4,39%	4,54%
Rendimento dipendenti	22,12	23,16	22,38

NOTA INTEGRATIVA

Indice

1. *Presupposti normativi e di prassi*
2. *Il Percorso per la predisposizione del bilancio consolidato del Gruppo
Amministrazione Pubblica Comune di Bolzano*
3. *La composizione del Gruppo Amministrazione Pubblica Comune di Bolzano*
4. *I criteri di valutazione applicati*
5. *Le operazioni infragruppo*
6. *La redazione del Bilancio consolidato e la differenza di consolidamento*
7. *Crediti e debiti superiori a cinque anni*
8. *Debiti assistiti da garanzie reali su beni di imprese incluse nel consolidamento, con
specifica indicazione della natura delle garanzie*
9. *Ratei, risconti e altri accantonamenti*
10. *Interessi e altri oneri finanziari*
11. *Gestione straordinaria*
12. *Compensi amministratori e sindaci*
13. *Strumenti derivati*
14. *Scritture di rettifica e di elisione delle operazioni infragruppo*

1. Presupposti normativi e di prassi

Il bilancio consolidato è disciplinato dal D.Lgs.118/2011 *“Disposizioni in materia di armonizzazione dei sistemi contabili e degli schemi di bilancio delle Regioni, degli enti locali e dei loro organismi, a norma degli articoli 1 e 2 della Legge 5.5.2009, n.42, articoli da 11-bis a 11-quinquies e allegato 4/4 al medesimo decreto ad oggetto Principio contabile applicato concernente il bilancio consolidato, così come modificato dal D.Lgs. 10.8.2014, n. 126.*

Inoltre, come previsto al punto 6 del Principio contabile applicato, per quanto non specificatamente previsto nel D.Lgs.118/2011 ovvero nel medesimo Principio contabile applicato, si sono presi a riferimento i Principi contabili generali civilistici e quelli emanati dall'Organismo Italiano di Contabilità (OIC), in particolare il Principio contabile n. 17 *“Bilancio consolidato e metodo del patrimonio netto”*, approvato nell'agosto 2014.

In sintesi, la normativa richiamata prevede che:

- gli Enti redigano il bilancio consolidato con i propri Enti ed organismi strumentali, aziende, società controllate e partecipate, che costituiscono il Gruppo dell'Amministrazione pubblica;
- al fine di consentire la predisposizione del bilancio consolidato, gli Enti capogruppo sono tenuti a predisporre due distinti elenchi concernenti:
 - gli enti, le aziende e le società che compongono il gruppo amministrazione pubblica;
 - gli enti, le aziende e le società componenti del gruppo compresi nel bilancio consolidato.

Il Comune di Bolzano è tenuto a predisporre il Bilancio consolidato riferito all'esercizio 2023. L'obbligo è previsto anche dal novellato articolo 233-bis del TUEL 267/2000.

2. Il Percorso per la predisposizione del bilancio consolidato del Comune di Bolzano

L'art. 11-bis del D.Lgs. 118/2011 prevede che le amministrazioni debbano adottare comuni schemi di bilancio consolidato con i propri enti ed organismi strumentali, aziende, società controllate e partecipate secondo le modalità ed i criteri individuati nel principio applicato del bilancio consolidato di cui all'allegato 4/4 al citato decreto.

Tali disposizioni sono entrate in vigore per tutti gli enti a decorrere dall'esercizio finanziario 2018.

Gli schemi di Bilancio consolidato impiegati sono stati tratti dal sito della Ragioneria Generale dello Stato nella versione aggiornata al D.M. 1 settembre 2021 (http://www.rgs.mef.gov.it/VERSIONE-I/e_government/amministrazioni_pubbliche/arconet/index.html).

Il percorso di predisposizione del Bilancio consolidato del Gruppo Comune di Bolzano per l'Esercizio 2023 ha preso avvio dalla Delibera di Giunta nr. 768 del 12/12/2023 in cui, sulla base del D.Lgs. 118/2011, sono stati individuati gli enti appartenenti al Gruppo, nonché quelli ricompresi nel perimetro di consolidamento.

Successivamente, è stato trasmesso a ciascuno degli organismi compresi nel perimetro di consolidamento, l'elenco degli organismi allegato alla deliberazione e le linee guida previste per la redazione del bilancio consolidato 2023, al fine di consentire a tutti i componenti del gruppo medesimo di conoscere con esattezza l'area del consolidamento e predisporre le informazioni di dettaglio riguardanti le operazioni infragruppo (crediti e debiti, proventi e oneri, utili e perdite conseguenti ad operazioni effettuate tra i componenti del gruppo).

I vari organismi partecipati ricompresi nel perimetro di consolidamento hanno quindi trasmesso i dati relativi alle operazioni infragruppo, il cui impatto verrà ripreso ed approfondito nei successivi paragrafi.

3. La composizione del Gruppo Comune di Bolzano

Il termine “gruppo amministrazione pubblica” comprende gli enti e gli organismi strumentali, le società controllate e partecipate da un'amministrazione pubblica come definito dal D.Lgs. 118/2011.

Il perimetro di consolidamento è un sottoinsieme del gruppo pubblica amministrazione.

Il contenuto dei due elenchi, come definito dal "Principio contabile applicato concernente il bilancio consolidato" allegato n. 4/4 al D.Lgs. 118/ 2011 (allegato poi integrato e modificato dal DM 11/08/ 2017), è stato approvato con deliberazione 681/2022. In base al principio entrambi gli elenchi sono aggiornati alla fine dell'esercizio e la versione definitiva dei due elenchi è inserita nella nota integrativa al bilancio consolidato. Di seguito si esplicita quindi il percorso seguito per la determinazione dei due elenchi con l'aggiornamento dovuto in base ai valori degli ultimi bilanci approvati (2023):

1. Sono state considerate le realtà partecipate nelle quali il Comune possiede direttamente una quota, anche minimale o ha nominato un rappresentante in organi decisionali;
2. Da questa lista, secondo i criteri stabiliti dalla normativa, si è costituito un primo elenco, composto dalle realtà che rispettano i requisiti previsti per il successivo procedimento di elaborazione del consolidato, e che potenzialmente potrebbero entrare nell'area di consolidamento. Si è verificata inoltre l'eventuale presenza di controllate indirette;
3. Infine, attraverso un ulteriore esame dell'elenco di cui al punto 2, si è costituita l'area di consolidamento, cioè sono state individuate le realtà da consolidare, cioè i cui valori saranno sommati (con le necessarie rettifiche) a quelli del bilancio consuntivo del Comune.

Il gruppo amministrazione pubblica "Comune di Bolzano"

Le entità che a vario titolo appartengono al gruppo amministrazione pubblica, sono state articolate nelle cinque fattispecie previste dal principio contabile, qui brevemente riprese e commentate:

- a) organismi strumentali;
 - b1) enti strumentali controllati;
 - b2) enti strumentali partecipati;
- c1) società controllate;
- c2) società partecipate.

Organismi strumentali

Il termine "organismo strumentale" non assume rilevanza operativa poiché, trattandosi di un'articolazione solo organizzativa della capogruppo, è un'entità priva di personalità giuridica. Nell'ambito del gruppo "Comune di Bolzano" non vi sono organismi strumentali.

Enti strumentali

La prima fattispecie di rilievo è costituita dagli enti strumentali, intesi come soggetti, pubblici o privati, dotati di personalità giuridica e autonomia contabile. A titolo esemplificativo e non esaustivo, rientrano in tale categoria le aziende speciali, gli enti

autonomi, i consorzi, le fondazioni. Vengono suddivisi in due tipologie: controllati e partecipati.

b 1) Enti strumentali controllati

Sono previsti dal principio contabile cinque requisiti che identificano situazioni di controllo di diritto, di fatto e contrattuale. È anche introdotto in modo esplicito il concetto di influenza dominante, in virtù di contratti o clausole statutarie. L'influenza dominante si manifesta attraverso clausole contrattuali che incidono significativamente sulla gestione dell'altro contraente che svolge l'attività prevalentemente nei confronti dell'ente controllante. L'attività si definisce prevalente se l'ente controllato ha conseguito nell'anno precedente ricavi e proventi riconducibili all'amministrazione pubblica capogruppo superiori all'80% dei ricavi complessivi.

Nell'ambito del gruppo "Comune di Bolzano" sono da considerare enti strumentali controllati le seguenti entità:

1. Azienda Servizi Sociali di Bolzano (quota 100%)
2. Ente Autonomo Teatro Stabile Bolzano (quota 60%)
3. Fondazione Castelli di Bolzano (quota 100%)
4. Fondazione Ferruccio Busoni – Gustav Mahler (quota 80%)

b2) Enti strumentali partecipati

Si tratta di una categoria residuale, che identifica gli enti pubblici e privati e le aziende nei cui confronti la capogruppo ha una partecipazione in assenza delle condizioni di controllo.

A tal proposito si evidenzia inoltre che ai sensi dell'art. 11 sexies del D.L. n.135 / 2018, convertito in L. n.112/ 2019, di modifica alla disciplina del Terzo Settore, le ex IPAB sono da escludere dal GAP, in quanto "la nomina da parte della pubblica amministrazione degli amministratori di tali enti si configura come mera designazione, intesa come espressione della rappresentanza della cittadinanza, e non si configura quindi come mandato fiduciario con rappresentanza.

Nell'ambito del gruppo "Comune di Bolzano", le entità sono le seguenti :

5. Ente Autonomo Magazzini Generali Bolzano (quota 30%)
6. Fondazione Haydn Bolzano e Trento (quota 20%)
7. Fondazione Teatro Comunale e Auditorium (quota 50%)
8. Azienda di Soggiorno e Turismo di Bolzano (quota 22%)
9. Associazione "Vereinigte Bühnen Bozen"

c) Società

Come nel caso precedente, sono previste due fattispecie: le società controllate e quelle partecipate.

c 1) Società controllate

Elemento distintivo rispetto alla tipologia precedente (sub b), è proprio il concetto di società, come definito dal Codice civile, libro V, titolo V, capi V, VI e VI I e con evidente riferimento a quelle di capitali. Come nel caso degli enti strumentali controllati si deve considerare il controllo di diritto, di fatto e contrattuale; quello diretto e indiretto, anche sulla scorta di patti parasociali, oltre all'influenza dominante derivante dai contratti di servizio pubblico e di concessione, subordinando la loro rilevanza al fatto che l'ente o l'azienda svolga prevalentemente l'attività oggetto del contratto nei confronti della capogruppo.

Pertanto, nell'ambito del gruppo "Comune di Bolzano", risultano esocietà controllate:

10. Funivia del Colle Srl (quota 100%)

11. SEAB Servizi Energia Ambiente Bolzano SpA (99%)

c2) Società partecipate

Si tratta di una tipologia di entità ben definita, che presuppone la totale partecipazione pubblica e l'affidamento diretto di servizi pubblici locali. Al verificarsi dei due requisiti, da ritenersi vincolanti, non è rilevante la quota di partecipazione posseduta nel singolo ente. A decorrere dal 2019, con riferimento all'esercizio 2018, la definizione di società partecipata è estesa alle società nelle quali l'ente locale dispone di una quota significativa di voti pari o superiore al 20%, o al 10% se trattasi di società quotata.

Nell'ambito del gruppo "Comune di Bolzano ", le società partecipate che rispondono ai requisiti di cui sopra sono le seguenti:

12. ALPERIA Gruppo SpA (21%)

13. Alto Adige Riscossioni Spa (quota 4,10%);

14. Areale Bolzano spa

15. Eco Center SpA (43,86%);

16. SASA Società Autobus Servizi d'Area SpA (6,33%)

17. Sew Scarl (Partecipata da Seab SpA al 40%)

Tutti gli enti e le società di cui sopra rientrano nel primo elenco di cui al paragrafo 3.1 del principio contabile.

Le cause di esclusione

Dopo l'individuazione, secondo il principio contabile, del gruppo amministrazione pubblica "Comune di Bolzano", il passo successivo è stato identificare le entità (enti, aziende e

società) che entrano nell'area di consolidamento vera e propria. Per effettuare questo passaggio, è necessario esaminare le possibilità di esclusione offerte dal paragrafo 3.1 del principio contabile. La norma identifica due fattispecie.

a) Irrilevanza

"Sono considerati irrilevanti i bilanci che presentano, per ciascuno dei seguenti parametri, una incidenza inferiore al 10 per cento per gli enti locali e al 5 per cento per le Regioni e le Province autonome rispetto alla posizione patrimoniale, economico e finanziaria della capogruppo:

totale dell'attivo,

patrimonio netto,

totale dei ricavi caratteristici.

Dall'esercizio 2018 sono considerati irrilevanti i bilanci che presentano, per ciascuno dei predetti parametri, una incidenza inferiore al 3 per cento.

La valutazione di rilevanza deve essere formulata sia con riferimento al singolo ente o società, sia all'insieme degli enti e delle società ritenuti scarsamente significativi, in quanto la considerazione di più situazioni modeste potrebbe rilevarsi di interesse ai fini del consolidamento. Si deve evitare che l'esclusione di tante realtà autonomamente insignificanti sottragga al bilancio di gruppo informazioni di rilievo.

Pertanto, ai fini dell'esclusione per irrilevanza, a decorrere dall'esercizio 2018, la sommatoria delle percentuali dei bilanci singolarmente considerati irrilevanti deve presentare, per ciascuno dei parametri sopra indicati, un'incidenza inferiore al 10 per cento rispetto alla posizione patrimoniale, economica e finanziaria della capogruppo. Se tali sommatorie presentano un valore pari o superiore al 10 per cento, la capogruppo individua i bilanci degli enti singolarmente irrilevanti da inserire nel bilancio consolidato, fino a ricondurre la sommatoria delle percentuali dei bilanci esclusi per irrilevanza ad una incidenza inferiore al 10 per cento.

A decorrere dall'esercizio 2017 sono considerati rilevanti gli enti e le società totalmente partecipati dalla capogruppo, le società in house e gli enti partecipati titolari di affidamento diretto da parte dei componenti del gruppo, a prescindere dalla quota di partecipazione.

I parametri aggiornati per determinare la irrilevanza/rilevanza ai fini dell'inclusione nel perimetro di consolidamento desunti dall'ultimo bilancio d'esercizio del Comune di Bolzano (2023) sono i seguenti:

	Patrimonio netto	Ricavi caratteristici	Attivo Totale
Comune di Bolzano	881.686.801,00	218.735.684,00	1.326.035.926,00
Parametri di rilevanza (3% dei valori indicati)	26.450.604,03	6.562.070,52	39.781.077,78

Sulla base di questi valori è stato effettuato il confronto con gli importi delle stesse voci dei bilanci degli organismi partecipati dell'ultimo bilancio approvato (2023) inclusi nel gap come sopra specificato per definire il secondo elenco di cui al para grafo 3.1 del principio contabile.

A partire dal bilancio consolidato 2022, a seguito di una interpretazione più estensiva dei soggetti da includere tra gli enti strumentali partecipati ed in particolare valutando di adottare lo stesso criterio previsto dal Principio per le fondazioni, per considerare la quota di partecipazione anche degli enti per i quali non è previsto un conferimento iniziale, sono stati considerati nel Gruppo Comune anche l'Azienda di Soggiorno e Turismo di Bolzano e l'Associazione "Vereinigten Bühnen Bozen". Secondo il Principio, infatti, se l'ente partecipato è una fondazione, la quota di partecipazione è determinata in proporzione alla distribuzione dei diritti di voto nell'organo decisionale.

Si dà atto, comunque, che i restanti organismi partecipati dal Comune di Bolzano e nei quali il Comune di Bolzano possiede diritti di nomina non rientrano nelle definizioni previste dal citato D.lgs. 118/2011 per essere inclusi nell'elenco Gruppo Comune di Bolzano.

Come da Delibera di Giunta nr. 768 del 12/12/2023 il perimetro di consolidamento è quindi il seguente:

Organismo partecipato	Sede e Capitale Sociale	Classificazione	% possesso diretto	% possesso complessivo	% di voti spettanti in assemblea ordinaria	Metodo di Consolidamento
Alperia Gruppo spa CF. 02858310218 P.IVA 02858310218	VIA DODICIVILLE 8 - BOLZANO (BZ) C.S. €750.000.000	SOCIETA' PARTECIPATA	21,00000%	21,00000%	21,00000%	PROPORZIONALE
Alto Adige Riscossioni spa CF. 02805390214 P.IVA 02805390214	VIA J. MAYR NUSSER 62D - BOLZANO (BZ) C.S. €600.000	SOCIETA' PARTECIPATA	4,09000%	4,09000%	4,09000%	PROPORZIONALE

Comune di Bolzano

Azienda Servizi Sociali di Bolzano CF. 01710790211 P.IVA 01710790211	VICOLO GUMER 7 - BOLZANO (BZ) C.S. €4.131.655	ENTE STRUMENTALE CONTROLLATA	100,00000%	100,00000%	100,00000%	INTEGRALE
Eco Center spa CF. 01531480216 P.IVA 01531480216	VIA LUNGO ISARCO DESTRO 21A - BOLZANO (BZ) C.S. €4.648.552	SOCIETA' PARTECIPATA	43,86000%	43,86000%	43,86000%	PROPORZIONALE
Fondazione "Castelli di Bolzano" CF. 02551570217 P.IVA 02551570217	SENTIERO IMPERATORE FRANCESCO GIUSEPPE 1 - BOLZANO (BZ) C.S. €55.000	ENTE STRUMENTALE CONTROLLATA	100,00000%	100,00000%	100,00000%	INTEGRALE
Fondazione Haydn di Bolzano e Trento CF. 00665790218 P.IVA 00665790218	VIA GILM 1A - BOLZANO (BZ) C.S. €3.098.741	ENTE STRUMENTALE PARTECIPATA	20,00000%	20,00000%	20,00000%	PROPORZIONALE
Funivia del Colle srl CF. 00425000213 P.IVA 00425000213	VIA CAMPEGNO 4 - BOLZANO (BZ) C.S. €100.000	SOCIETA' CONTROLLATA	100,00000%	100,00000%	100,00000%	INTEGRALE
SASA - Società Autobus Servizi d'Area spa CF. 00359210218 P.IVA 00359210218	VIA BUOZZI 8D - BOLZANO (BZ) C.S. €19.470.346	SOCIETA' PARTECIPATA	6,33000%	6,33000%	6,33000%	PROPORZIONALE
SEAB - Servizi Energia Ambiente Bolzano spa CF. 02231010212 P.IVA 02231010212	VIA LANCIA 4A - BOLZANO (BZ) C.S. €20.590.000	SOCIETA' CONTROLLATA	99,00000%	99,00000%	99,00000%	INTEGRALE

Si evidenzia di seguito, al fine di valutare l'effetto delle esternalizzazioni per ciascun componente del gruppo, la percentuale di incidenza dei ricavi imputabili alla Capogruppo rispetto al totale dei ricavi propri degli organismi.

Organismo partecipato	Ricavi Organismo partecipato	Ricavi imputabili a Capogruppo	Incidenza % sul totale del Gruppo
Alperia Gruppo spa	582.301.035€	1.562.899€	0,27%
Alto Adige Riscossioni spa	269.626€	14.650€	5,43%
Azienda Servizi Sociali di Bolzano	115.489.735€	74.173.455€	64,23%
Eco Center spa	23.707.036€	0€	0,00%
Fondazione "Castelli di Bolzano"	972.938€	533.484€	54,83%
Fondazione Haydn di Bolzano e Trento	1.796.825€	100.200€	5,58%
Funivia del Colle srl	431.010€	0€	0,00%
SASA - Società Autobus Servizi d'Area spa	4.658.844€	4.124€	0,09%
SEAB - Servizi Energia Ambiente Bolzano spa	54.449.854€	1.995.616€	3,66%

Di seguito, la percentuale di incidenza delle spese per il personale di ogni singolo organismo rispetto al totale del Gruppo.

Comune di Bolzano

Organismo partecipato	% di consolidamento	Spese per il personale	Incidenza % sul totale del Gruppo
COMUNE DI BOLZANO	100,00000%	51.777.753€	36,07234%
Alperia Gruppo spa	21,00000%	19.201.982€	13,37757%
Alto Adige Riscossioni spa	4,09000%	131.572€	0,09166%
Azienda Servizi Sociali di Bolzano	100,00000%	47.616.393€	33,17322%
Eco Center spa	43,86000%	6.261.153€	4,36200%
Fondazione "Castelli di Bolzano"	100,00000%	465.467€	0,32428%
Fondazione Haydn di Bolzano e Trento	20,00000%	1.029.410€	0,71717%
Funivia del Colle srl	100,00000%	187.308€	0,13049%
SASA - Società Autobus Servizi d'Area spa	6,33000%	1.801.472€	1,25504%
SEAB - Servizi Energia Ambiente Bolzano spa	100,00000%	15.066.132€	10,49622%
Totale		143.538.642€	100,00000%

Negli ultimi 3 esercizi il Comune di Bolzano non ha ripianato, attraverso conferimenti o altre operazioni finanziarie, perdite relative agli organismi inclusi nell'area di consolidamento.

Si riporta la classificazione degli organismi ricompresi nel perimetro di consolidamento secondo le missioni di bilancio indicate al c. 3 dell'art. 11-ter del D.Lgs. n.118/2011:

Organismo partecipato	Missioni di bilancio art 11-ter c.3 DLgs 118/2011
Alperia Gruppo spa	17 - Energia e diversificazione delle fonti energetiche
Alto Adige Riscossioni spa	01 - Servizi istituzionali, generali e di gestione
Azienda Servizi Sociali di Bolzano	12 - Diritti sociali, politiche sociali e famiglia
Eco Center spa	09 - Sviluppo sostenibile e tutela del territorio e dell'ambiente
Fondazione "Castelli di Bolzano"	05 - Tutela e valorizzazione dei beni e attività culturali
Fondazione Haydn di Bolzano e Trento	05 - Tutela e valorizzazione dei beni e attività culturali
Funivia del Colle srl	10 - Trasporti e diritto alla mobilità
SASA - Società Autobus Servizi d'Area spa	10 - Trasporti e diritto alla mobilità
SEAB - Servizi Energia Ambiente Bolzano spa	01 - Servizi istituzionali, generali e di gestione

Si riporta l'elenco delle missioni:

Nr. Missione	Descrizione Missione
01	<i>Servizi istituzionali, generali e di gestione</i>
02	<i>Giustizia</i>
03	<i>Ordine pubblico e sicurezza</i>
04	<i>Istruzione e diritto allo studio</i>
05	<i>Tutela e valorizzazione dei beni e delle attività culturali</i>
06	<i>Politiche giovanili, sport e tempo libero</i>
07	<i>Turismo</i>
08	<i>Assetto del territorio ed edilizia abitativa</i>
09	<i>Sviluppo sostenibile e tutela del territorio e dell'ambiente</i>
10	<i>Trasporti e diritto alla mobilità</i>
11	<i>Soccorso civile</i>
12	<i>Diritti sociali, politiche sociali e famiglia</i>

Nr. Missione	Descrizione Missione
13	<i>Tutela della salute</i>
14	<i>Sviluppo economico e competitività</i>
15	<i>Politiche per il lavoro e la formazione professionale</i>
16	<i>Agricoltura, politiche agroalimentari e pesca</i>
17	<i>Energia e diversificazione delle fonti energetiche</i>
18	<i>Relazioni con le altre autonomie territoriali e locali</i>
19	<i>Relazioni internazionali</i>
20	<i>Fondi e accantonamenti</i>
50	<i>Debito pubblico</i>
60	<i>Anticipazioni finanziarie</i>
99	<i>Servizi per conto terzi</i>

4. I criteri di valutazione applicati

Il principio contabile applicato allegato 4/a al D.Lgs. 118/2011 prevede che nei casi in cui i criteri di valutazione e di consolidamento adottati nell'elaborazione dei bilanci da consolidare non siano tra loro uniformi, pur se corretti, l'uniformità sia ottenuta apportando a tali bilanci opportune rettifiche in sede di consolidamento.

Le scritture in questione, definite scritture di pre-consolidamento, possono essere effettuate extra-contabilmente sui valori di bilancio da consolidare, sia contabilmente come scritture di pre-consolidamento.

Le ragioni che hanno reso necessaria la contabilizzazione delle rettifiche di pre-consolidamento e la loro origine possono risiedere negli sfasamenti temporali dovuti a differenti sistemi contabili, in asimmetrie temporali causate dalla differente modalità di rilevazione contabile, ovvero in asimmetrie causate dal differente sistema contabile adottato dai componenti del gruppo rispetto all'Ente capogruppo.

Nel caso in esame la motivazione principale è dovuta all'uniformità formale (es. adeguamento componenti straordinari di reddito che nel conto economico civilistico

confluiscono nelle voci A5 e B14). In secondo luogo, si tratta di rettifiche di pre-consolidamento operate che vanno ricondotte agli sfasamenti temporali dovuti a differenti sistemi contabili, nonché alle asimmetrie causate dal differente sistema contabile adottato dai componenti del gruppo rispetto all'Ente capogruppo.

Qualora le direttive di consolidamento impartite dall'Ente capogruppo non venissero rispettate da singoli componenti del perimetro, l'Ente stesso si riserva di operare sulla base della documentazione contabile e di bilancio reperita essa stessa la riclassificazione del bilancio dei soggetti inadempienti dotato del necessario presupposto della coerenza temporale, formale e sostanziale, nonché l'elaborazione di tutte le rettifiche di pre-consolidamento che si rendessero eventualmente necessarie. Eventuali informazioni aggiuntive necessarie all'elaborazione del bilancio consolidato verrebbero recuperare sinteticamente facendo riferimento anche all'intera mole della documentazione contabile e di bilancio a disposizione dell'Ente capogruppo.

Si fa presente, in ogni caso, che nel Documento 12 dei "Principi di vigilanza e controllo dell'Organo di revisione degli Enti locali" – "Controlli sul bilancio consolidato" pubblicato dal Consiglio nazionale dei Dottori commercialisti ed Esperti contabili viene precisato che: "L'identificazione delle operazioni infragruppo ai fini dell'eliminazione e dell'elisione dei relativi dati contabili è effettuata sulla base delle informazioni trasmesse dai componenti del gruppo. L'Organo di revisione dell'ente capogruppo non è tenuto, in nessun caso, a valutare la conformità della documentazione trasmessa dai diversi componenti dell'area di consolidamento rispetto ai bilanci e rendiconti degli stessi, così come non vi è tenuto l'ente capogruppo, in quanto la conformità in questione costituisce una responsabilità dei soli componenti da consolidare".

Da specificare inoltre che dall'esercizio 2019 è presente nel perimetro di consolidamento il gruppo Alperia Spa che in quanto emittente titoli negoziati in mercati regolamentati europei, ai sensi dell'art. 4 del Regolamento CE n. 1606/2002 del Parlamento europeo, è un soggetto obbligato alla redazione dei conti consolidati secondo gli standard IAS/IFRS. Una diversa rielaborazione dei criteri di valutazione da parte del gruppo stesso oltre ad essere soggetta ad errori rispetto all'elaborazione molto complessa e certificata da organismi appositi del bilancio approvato, non sarebbe nemmeno giustificata dal notevole dispendio di tempo e risorse rispetto alle differenze di importi che ne deriverebbero.

A riguardo si fa presente che il Principio contabile applicato, al punto 4.1 evidenzia che *«è accettabile derogare all'obbligo di uniformità dei criteri di valutazione quando la conservazione di criteri difformi sia più idonea a realizzare l'obiettivo della rappresentazione veritiera e corretta. In questi casi, l'informativa supplementare al bilancio consolidato deve specificare la difformità dei principi contabili utilizzati e i motivi che ne sono alla base»*.

Rispetto all'indicazione riportata, l'Amministrazione ha ritenuto opportuno, al di fuori delle operazioni di rettifica operate e riportate nella parte finale del documento, mantenere i criteri di valutazione adottati da ciascun soggetto ricompreso nel perimetro di consolidamento.

5. Le operazioni infragruppo

Secondo quanto previsto dal principio contabile applicato, il bilancio consolidato del Gruppo Amministrazione Locale, deve includere soltanto le operazioni che gli enti inclusi nel consolidamento hanno effettuato con i terzi estranei al gruppo.

Il bilancio consolidato si basa infatti sul principio che lo stesso deve riflettere la situazione patrimoniale-finanziaria e le sue variazioni, incluso il risultato economico conseguito, di un'unica entità economica composta da una pluralità di soggetti giuridici.

Nella fase di consolidamento dei bilanci dei diversi organismi ricompresi nel perimetro di consolidamento, si è pertanto proceduto ad eliminare le operazioni e i saldi reciproci intervenuti tra gli stessi organismi, al fine di riportare nelle poste del bilancio consolidato, i valori effettivamente generati dai rapporti con soggetti estranei al Gruppo.

L'identificazione delle operazioni infragruppo ai fini dell'eliminazione e dell'elisione dei relativi dati contabili ha visto il ruolo attivo dell'Ente capogruppo, nel rapportarsi con i singoli organismi partecipati, al fine di reperire le informazioni utili per ricostruire le suddette operazioni ed impostare le scritture di rettifica.

La corretta procedura di eliminazione dei dati contabili riconducibili ad operazioni infragruppo presupporrebbe l'equivalenza delle poste registrate dalle controparti; tale presupposto, in genere riscontrabile nell'ambito delle procedure di consolidamento riguardanti organismi operanti esclusivamente secondo regole e principi civilistici, non si riscontra con la stessa frequenza, nell'ambito del consolidamento dei conti tra enti locali ed organismi di diritto privato.

In tale contesto, emergono disallineamenti tecnici dovuti alle diverse caratteristiche dei sistemi contabili adottati dalle parti in causa; nell'ambito degli enti locali, il sistema di scritture in partita doppia, alla base della predisposizione dello Stato patrimoniale e del Conto economico che devono essere consolidati con quelli degli altri organismi partecipati, è logicamente condizionato dalle procedure, dalle fasi e dai criteri che sottendono al funzionamento della Contabilità finanziaria, ovvero del sistema contabile che ad oggi rappresenta l'elemento portante delle metodologie di rilevazione degli enti pubblici; tale condizione determina, rispetto agli altri organismi partecipati ricompresi nel perimetro di consolidamento che operano secondo le regole civilistiche, disallineamenti temporali e metodologici nella registrazione di accadimenti economici, ancorché questi ultimi possano rispondere ad operazioni reciproche (operazioni infragruppo).

La situazione precedentemente descritta ha comportato, per la predisposizione del Bilancio consolidato 2023 della capogruppo, un'attenta analisi dei rapporti infragruppo (in particolare quelli concernenti l'ente e le singole partecipate) al fine di ricostruire gli eventuali disallineamenti nella rilevazione delle relative operazioni; una volta quantificati, sono state analizzate le cause all'origine di tali disallineamenti, al fine di impostare le più corrette scritture di rettifica; queste ultime sono state sviluppate in modo da recepire nel bilancio consolidato 2023 i riflessi economici dovuti ai suddetti disallineamenti e consentire di limitare l'impatto degli stessi. Sulla base dell'esperienza condotta, potranno infatti essere programmati incontri con i referenti amministrativi degli organismi partecipati, al fine di coordinare ed allineare le metodologie ed i criteri di rilevazione delle operazioni infragruppo, al fine di conseguire l'auspicabile obiettivo di riallineamento delle partite reciproche entro il termine di chiusura del corrente esercizio finanziario.

L'identificazione delle operazioni infragruppo è stata effettuata sulla base dei bilanci e delle informazioni trasmesse dai componenti del gruppo con il bilancio, richieste dalla capogruppo.

In sintesi, i passaggi operativi sono stati i seguenti:

1. individuazione delle operazioni avvenute nell'esercizio 2023 all'interno del Gruppo Comune di Bolzano, distinte per tipologia;
2. individuazione delle modalità di contabilizzazione delle operazioni verificatesi all'interno del gruppo (esempio: voce di ricavo rilevata dalla società controllata, collegata ad una voce di costo per trasferimento di parte corrente da parte del Comune);

3. verifica della corrispondenza dei saldi reciproci e individuazione dei disallineamenti in termini qualitativi e quantitativi;
4. sistemazione contabile dei disallineamenti, anche con l'elaborazione delle opportune scritture di pre-consolidamento.

Le ragioni che hanno reso necessaria la contabilizzazione delle rettifiche di pre-consolidamento e la loro origine sono già state enunciate nel Punto 4 della presente Nota integrativa cui si fa rinvio.

Nel caso in esame la motivazione principale delle rettifiche di pre-consolidamento operate va ricondotta agli sfasamenti temporali dovuti a differenti sistemi contabili, mancata rilevazione di costi/ricavi da parte degli organismi partecipati, nonché alle asimmetrie causate dal differente sistema contabile adottato dai componenti del gruppo rispetto all'Ente capogruppo.

In sede di verifica dei saldi reciproci relativi ai costi ed ai ricavi è stato riscontrato un disallineamento relativo ai ricavi dell'Azienda Servizi Sociali. Il Comune ha quindi proceduto ad apportare le necessarie rettifiche per ottenere l'allineamento dei ricavi di ASSB ai costi del Comune. Le relative scritture denominate "Scritture rettifica Fondo" sono incluse e indicate a pag. 191 nell'elenco di tutte le scritture di elisione e rettifica effettuate riportate nella tabella in calce alla presente relazione.

Inoltre è opportuno evidenziare che:

- Nel caso di operazioni oggetto di un difforme trattamento fiscale, l'imposta non è oggetto di elisione, ai sensi di quanto prevede l'allegato 4/4 al D.Lgs.118/2011 (punto 4.2).
- Nel caso in specie le discordanze segnalate non sono riconducibili ad un mancato impegno di risorse da parte dell'Ente Capogruppo a fronte di maggiori debiti, accertati ed effettivamente dovuti, nei confronti dei rispettivi componenti del perimetro, pertanto non si è reso necessario attivare procedure di riconoscimento dei debiti fuori bilancio.

Nella parte finale del documento si riportano l'elenco e la descrizione delle scritture di rettifica apportate al bilancio consolidato 2023, articolate in base ai diversi rapporti intercorrenti tra gli organismi ricompresi nel perimetro di consolidamento. L'identificazione delle operazioni infragruppo è stata effettuata sulla base dei

bilanci e delle informazioni trasmesse dai componenti del gruppo con il bilancio, richieste dalla capogruppo con nota.

L'Ente capogruppo, di concerto con i soggetti partecipati, ha provveduto a verificare in sede di Rendiconto della gestione i propri debiti/crediti reciproci.

In sede di istruttoria dei saldi reciproci non è emersa la presenza di discordanze tra quanto contabilizzato dall'Ente e la verifica delle operazioni infragruppo comunicate all'Ente ai fini dell'elaborazione dei prospetti di bilancio consolidato.

6. La redazione del Bilancio consolidato e la differenza di consolidamento

Nel bilancio consolidato del Gruppo Comune di Bolzano i valori delle società partecipate sono confluiti pro-quota in proporzione alla percentuale posseduta. I valori delle società controllate sono confluiti nel bilancio consolidato per il loro intero importo, con evidenziazione delle quote di Patrimonio netto e di Risultato di esercizio di pertinenza di terzi, distintamente da quelle della capogruppo.

In base a quanto previsto dal Principio contabile OIC n. 17 Il Bilancio Consolidato, per la redazione del bilancio consolidato è necessario determinare l'ammontare e la natura della differenza tra il valore della partecipazione risultante dal bilancio della consolidante e il valore della corrispondente frazione di patrimonio netto della controllata alla data di consolidamento.

In sede di consolidamento l'eliminazione del valore delle partecipazioni consolidate in contropartita delle corrispondenti frazioni del patrimonio netto di queste consiste nella sostituzione del valore della corrispondente voce di bilancio con le attività e passività di ciascuna delle imprese consolidate. Per effetto di tale eliminazione si determina la differenza di consolidamento da annullamento.

La differenza di consolidamento da annullamento rappresenta, quindi, la differenza tra il valore della partecipazione iscritto nel bilancio d'esercizio della controllante e il valore della corrispondente frazione di patrimonio netto contabile della controllata. Tale differenza, disciplinata dall'articolo 33, comma 1, D.Lgs.127/1991 è costituita da componenti determinatisi alla data del consolidamento.

Per quanto riguarda il valore della differenza di consolidamento da annullamento, si è in presenza di una differenza positiva da annullamento quando il costo originariamente

sostenuto per l'acquisto della partecipazione è superiore alla corrispondente frazione di patrimonio netto contabile della controllata, alla data di acquisto della partecipazione medesima.

Si è invece in presenza di una differenza negativa da consolidamento quando il costo originariamente sostenuto per l'acquisto della partecipazione è inferiore alla corrispondente frazione di patrimonio netto contabile della controllata, alla data di acquisto della partecipazione medesima.

Il Principio contabile OIC n. 17 raccomanda che la data del consolidamento coincida con la data di acquisizione della quota di partecipazione, in quanto tecnicamente più corretta. È tuttavia accettabile, sempre secondo il Principio OIC, utilizzare la data in cui l'organismo partecipato è incluso per la prima volta nel consolidamento, stante l'esplicito richiamo a tale momento fatto dal primo comma dell'articolo 33.

Va detto che lo stesso OIC n. 17, al paragrafo 52, definisce la data in cui l'impresa è inclusa per la prima volta nel consolidamento come la "data di chiusura del primo bilancio consolidato che comprende l'impresa controllata". Questa seconda modalità di implementazione del processo di consolidamento delle voci di bilancio, consentita dal primo comma dell'articolo 33 e del Principio OIC, viene pertanto interpretata nell'accezione di determinazione dell'eventuale differenza esistente tra il costo di una partecipazione e la corrispondente quota di patrimonio netto con riferimento ai valori del bilancio di chiusura del primo esercizio consolidato. Tale ultimo criterio, peraltro ripreso nell'esemplificazione riportata in Appendice al Principio contabile applicato relativo al bilancio consolidato di cui all'Allegato n. 4/4 al D.Lgs. 118/2011, è quello impiegato per determinare la differenza di consolidamento da annullamento in sede di elaborazione del bilancio consolidato del Comune di Bolzano, in quanto risulta complesso ed in definitiva impraticabile o non conveniente risalire al valore delle quote di patrimonio netto delle partecipate alle rispettive date di acquisto da parte dell'Ente capogruppo.

Sul punto occorre altresì tenere in dovuta considerazione le significative differenze sulla derivazione delle voci di partecipazione indicate nei bilanci delle amministrazioni armonizzate, sulla loro natura contabile, nonché sui criteri di valutazione dettati per loro dai principi contabili di cui agli Allegati al D.Lgs. n. 118/2011, rispetto alle analoghe poste di bilancio previsti per i bilanci civilistici.

A riguardo si fa presente che il Principio contabile applicato relativo alla contabilità economico-patrimoniale di cui all'Allegato n. 4/3 al D.Lgs. n. 118/2011 al punto 6.1.3 "immobilizzazioni finanziarie" stabilisce che partecipazioni in società controllate o partecipate debbano essere iscritte in base al "metodo del patrimonio netto" di cui all'art. 2426 n. 4 codice civile, ma – prosegue – *"Nell'esercizio in cui non risulti possibile acquisire il bilancio o il rendiconto (o i relativi schemi predisposti ai fini dell'approvazione) le partecipazioni in società controllate o partecipate sono iscritte nello stato patrimoniale al costo di acquisto o al metodo del patrimonio netto dell'esercizio precedente. [...] Se non è possibile adottare il metodo del patrimonio netto dell'esercizio precedente per l'impossibilità di acquisire il bilancio o il rendiconto di tale esercizio, le partecipazioni sono iscritte al costo di acquisto; per le partecipazioni che non sono state oggetto di operazioni di compravendita cui non è possibile applicare il criterio del costo, si adotta il metodo del "valore del patrimonio netto" dell'esercizio di prima iscrizione nello stato patrimoniale della capogruppo. [...] Nel rispetto del principio contabile generale n. 11. della continuità e della costanza di cui all'allegato n. 1, l'adozione del criterio del costo di acquisto (o del metodo del patrimonio netto dell'esercizio di prima iscrizione nello stato patrimoniale) diventa definitiva."*

Ancora nel citato Principio contabile si stabilisce che *"sono iscritte nello stato patrimoniale anche le partecipazioni al fondo di dotazione di enti istituiti senza conferire risorse, in quanto la gestione determina necessariamente la formazione di un patrimonio netto attivo o passivo."* [...] *"In deroga ai documenti OIC n. 17 e n. 21 le partecipazioni e i conferimenti al fondo di dotazione di enti che non hanno valore di liquidazione, in quanto il loro statuto prevede che, in caso di scioglimento, il fondo di dotazione sia destinato a soggetti non controllati o partecipati dalla controllante/partecipante, sono rappresentate tra le immobilizzazioni finanziarie dell'attivo patrimoniale e, come contropartita, per evitare sopravvalutazioni del patrimonio, una quota del patrimonio netto è vincolata come riserva non disponibile."*

L'Ente ha pertanto ritenuto di procedere all'adeguamento del valore delle partecipazioni appartenenti al Gruppo Amministrazione Pubblica, aggiornandoli, in aderenza con il metodo del patrimonio netto (secondo le modalità disposte dal Principio OIC 17 punti 107-112), ai bilanci di esercizio dell'anno di riferimento del prospetto consolidato.

Come ammesso dai principi contabili richiamati, ai fini della determinazione della differenza di consolidamento da annullamento, l'ente ha posto a confronto i valori di iscrizione nel proprio Stato patrimoniale 2022 (rettificati ove necessario mediante le scritture sopra illustrate, nonché delle ulteriori scritture che si rendessero necessarie) delle partecipazioni nelle società e negli enti ricompresi nel perimetro di consolidamento, con il

valore del loro patrimonio netto corrente rettificato da eventuali scritture di pre-consolidamento.

Per tutti i soggetti consolidati la sommatoria di tali ultimi valori risulta essere coincidente rispetto al valore di iscrizione delle quote di partecipazione nell'Attivo patrimoniale del Bilancio dell'ente, non determinando l'emersione di alcuna differenza di consolidamento da annullamento.

	Quota di patrimonio netto da bilancio del soggetto	Rettifiche di pre-consolidamento	Quota di patrimonio netto da annullare	Valore della partecipazione da annullare	Valore Svalutazione/ Rivalutazione della partecipazione rettificato da annullare	Valore della partecipazione da annullare	Diff. di Annullamento	Valore al costo	RETTIFICHE PRECONS.
ALPERIA GRUPPO	€ 226.042.849	€ 417.286	€ 226.460.135	€ 244.063.338	€ 17.603.203	€ 226.460.135	€ 0	€ 209.103.930	€ 34.959.408
ALTO ADIGE RISCOSSIONI SPA	€ 113.162	€ 0	€ 113.162	€ 119.909	€ 6.748	€ 113.161	€ 1	€ 24.557	€ 95.352
AZIENDA SERVIZI SOCIALI BOLZANO	€ 9.584.686	€ 215.410	€ 9.800.096	€ 13.105.709	€ 3.305.611	€ 9.800.098	-€ 2	€ 4.131.655	€ 8.974.054
ECO CENTER SPA	€ 8.895.823	€ 0	€ 8.895.823	€ 9.012.479	€ 116.656	€ 8.895.823	€ 0	€ 2.038.625	€ 6.973.854
FONDAZIONE CASTELLI DI BOLZANO	€ 216.412	€ 0	€ 216.412	€ 216.814	€ 402	€ 216.412	€ 0	€ 55.000	€ 161.814
FONDAZIONE HAYDN	€ 0	€ 0	€ 0	€ 0	€ 0	€ 0	€ 0	€ 258.125	-€ 258.125
FUNIVIA DEL COLLE SRL	€ 473.245	€ 0	€ 473.245	€ 515.322	€ 42.077	€ 473.245	€ 0	€ 100.000	€ 415.322
SASA SPA	€ 1.590.953	€ 0	€ 1.590.953	€ 1.593.633	€ 2.680	€ 1.590.953	€ 0	€ 1.232.679	€ 360.954
SEAB SPA	€ 30.327.660	€ 207.047	€ 30.534.707	€ 32.168.059	€ 1.633.352	€ 30.534.707	€ 0	€ 20.384.100	€ 11.783.959

La differenza di consolidamento, oltre alle differenze di annullamento sopra ampiamente trattate, comprende anche il saldo delle scritture di pre-consolidamento, elisione e rettifica.

Tale differenza, pari a 6.424.806€, viene rilevata alla voce Risultati economici di esercizi precedenti. Di seguito le scritture di cui trattasi:

Descrizione Conto	Dare	Avere	Note	
Riserva	736.137€	0€	DA: Alperia Gruppo spa Elisione Crediti Alperia - Capogruppo	PARTECIPATA-CAPOGRUPPO
Riserva	0€	25.151€	DA: Alperia Gruppo spa Elisione Crediti Alperia - Capogruppo	PARTECIPATA-CAPOGRUPPO
Riserva	0€	710.987€	DA: Alperia Gruppo spa Elisione Crediti Alperia - Capogruppo	PARTECIPATA-CAPOGRUPPO
Riserva	0€	186.461€	DA: Alperia Gruppo spa Elisione Ricavi infragruppo Alperia - ASSB	PARTECIPATA-RISERVA
Riserva	887.908€	0€	DA: Azienda Servizi Sociali di Bolzano Elisione Costi infragruppo ASSB – Alperia	PARTECIPATA-RISERVA
Riserva	0€	1.595.339€	DA: Alperia Gruppo spa Elisione Costi infragruppo Alperia – Ecocenter	PARTECIPATA-PARTECIPATA
Riserva	763.842€	0€	DA: Alperia Gruppo spa Elisione Costi infragruppo Alperia – Ecocenter	PARTECIPATA-PARTECIPATA
Riserva	0€	68.472€	DA: Alperia Gruppo spa Elisione Crediti infragruppo Alperia - ASSB	PARTECIPATA-RISERVA
Riserva	0€	326.055€	DA: Azienda Servizi Sociali di Bolzano Elisione Debiti infragruppo ASSB – Alperia	PARTECIPATA-RISERVA
Riserva	0€	291.260€	DA: Alperia Gruppo spa Elisione Debiti infragruppo Alperia – Ecocenter	PARTECIPATA-RISERVA
Riserva	608.318€	0€	DA: Eco Center spa Elisione Crediti infragruppo Ecocenter - Alperia	PARTECIPATA-RISERVA
Riserva	0€	623.503€	DA: Alperia Gruppo spa Elisione Ricavi infragruppo Alperia – Ecocenter	PARTECIPATA-RISERVA
Riserva	68.472€	0€	DA: Alperia Gruppo spa Elisione Crediti infragruppo Alperia – Ecocenter	PARTECIPATA-RISERVA
Riserva	0€	203.752€	DA: Eco Center spa Elisione Debiti infragruppo Ecocenter - Alperia	PARTECIPATA-RISERVA
Riserva	0€	10.262€	DA: Alperia Gruppo spa Elisione Ricavi infragruppo Alperia - F.Castelli	PARTECIPATA-RISERVA
Riserva	45.370€	0€	DA: Fondazione "Castelli di Bolzano" Elisione Costi infragruppo F.Castelli – Alperia	PARTECIPATA-RISERVA
Riserva	2.199€	0€	DA: Alperia Gruppo spa Elisione Crediti infragruppo Alperia - F.Castelli	PARTECIPATA-RISERVA
Riserva	0€	1.864€	DA: Fondazione "Castelli di Bolzano" Elisione Debiti infragruppo F.Castelli – Alperia	PARTECIPATA-RISERVA
Riserva	0€	3.437€	DA: Alperia Gruppo spa Elisione Ricavi infragruppo Alperia - Funivia Colle	PARTECIPATA-RISERVA
Riserva	16.369€	0€	DA: Funivia del Colle srl Elisione Costi infragruppo Funivia Colle - Alperia	PARTECIPATA-RISERVA
Riserva	474€	0€	DA: Alperia Gruppo spa Elisione Ricavi infragruppo Alperia - Funivia Colle	PARTECIPATA-RISERVA
Riserva	0€	2.258€	DA: Funivia del Colle srl Elisione Debiti infragruppo Funivia Colle - Alperia	PARTECIPATA-RISERVA
Riserva	0€	96.554€	DA: Alperia Gruppo spa Elisione Ricavi infragruppo Alperia - SASA	PARTECIPATA-RISERVA
Riserva	29.456€	0€	DA: Alperia Gruppo spa Elisione Crediti infragruppo Alperia - SASA	PARTECIPATA-RISERVA
Riserva	0€	404.440€	DA: Alperia Gruppo spa Elisione Ricavi infragruppo Alperia - SEAB	PARTECIPATA-RISERVA
Riserva	76.908€	0€	DA: Alperia Gruppo spa Elisione Crediti infragruppo Alperia - SEAB	PARTECIPATA-RISERVA
Riserva	33€	0€	DA: Alperia Gruppo spa Elisione Crediti infragruppo Alperia - SEAB	PARTECIPATA-RISERVA
Riserva	7.350€	0€	DA: Alperia Gruppo spa Elisione Costi infragruppo Alperia - F.Haydn	PARTECIPATA-RISERVA

Comune di Bolzano

Riserva	0€	7.350€	DA: Alperia Gruppo spa Elisione Debiti infragruppo Alperia - F.Haydn	PARTECIPATA-RISERVA
Riserva	4.089€	0€	DA: Alperia Gruppo spa Elisione Costi infragruppo Alperia - SASA	PARTECIPATA-RISERVA
Riserva	0€	1.033€	DA: Alperia Gruppo spa Elisione Debiti infragruppo Alperia - SASA	PARTECIPATA-RISERVA
Riserva	305€	0€	DA: Alperia Gruppo spa Elisione Costi infragruppo Alperia - F.Castelli	PARTECIPATA-RISERVA
Riserva	0€	305€	DA: Alperia Gruppo spa Elisione Debiti infragruppo Alperia - F.Castelli	PARTECIPATA-RISERVA
Riserva	1.321€	0€	DA: Alperia Gruppo spa Elisione Costi Alperia - SEAB	PARTECIPATA-RISERVA
Riserva	0€	72.756€	DA: Alperia Gruppo spa Elisione Costi Alperia - SEAB	PARTECIPATA-RISERVA
Riserva	0€	174.245€	DA: Alperia Gruppo spa Elisione Debiti Alperia - SEAB	PARTECIPATA-RISERVA
Riserva	0€	4.087€	DA: Alto Adige Riscossioni spa Elisione Ricavi infragruppo AAR – SEAB	PARTECIPATA-RISERVA
Riserva	0€	6.641€	DA: Alto Adige Riscossioni spa Elisione Ricavi infragruppo AAR – SEAB	PARTECIPATA-RISERVA
Riserva	6.941€	0€	DA: Alto Adige Riscossioni spa Elisione Crediti infragruppo AAR – SEAB	PARTECIPATA-RISERVA
Riserva	0€	298€	DA: Alto Adige Riscossioni spa Elisione Ricavi infragruppo AAR – ASSB	PARTECIPATA-RISERVA
Riserva	0€	97€	DA: Alto Adige Riscossioni spa Elisione Ricavi infragruppo AAR – ASSB	PARTECIPATA-RISERVA
Riserva	301€	0€	DA: Alto Adige Riscossioni spa Elisione Crediti infragruppo AAR – ASSB	PARTECIPATA-RISERVA
Riserva	0€	6€	DA: Alto Adige Riscossioni spa Elisione Ricavi infragruppo AAR – SASA	PARTECIPATA-RISERVA
Riserva	3€	0€	DA: Alto Adige Riscossioni spa Elisione Crediti infragruppo AAR – SASA	PARTECIPATA-RISERVA
Riserva	2.353€	0€	DA: Azienda Servizi Sociali di Bolzano Elisione Costi infragruppo ASSB – ECOCENTER	PARTECIPATA-RISERVA
Riserva	0€	1.492€	DA: Azienda Servizi Sociali di Bolzano Elisione Debiti infragruppo ASSB – ECOCENTER	PARTECIPATA-RISERVA
Riserva	330.435€	0€	DA: Azienda Servizi Sociali di Bolzano Elisione Costi infragruppo ASSB – SEAB	PARTECIPATA-RISERVA
Riserva	965€	0€	DA: Azienda Servizi Sociali di Bolzano Elisione Costi infragruppo ASSB – SEAB	PARTECIPATA-RISERVA
Riserva	17.204€	0€	DA: Azienda Servizi Sociali di Bolzano Elisione Costi infragruppo ASSB – SEAB	PARTECIPATA-RISERVA
Riserva	0€	83.154€	DA: Azienda Servizi Sociali di Bolzano Elisione Debiti infragruppo ASSB – SEAB	PARTECIPATA-RISERVA
Riserva	439€	0€	DA: Azienda Servizi Sociali di Bolzano Elisione Costi infragruppo ASSB - Funivia del Colle	PARTECIPATA-RISERVA
Riserva	0€	360€	DA: Azienda Servizi Sociali di Bolzano Elisione Debiti infragruppo ASSB - Funivia del Colle	PARTECIPATA-RISERVA
Riserva	0€	789€	DA: Eco Center spa Elisione Ricavi infragruppo Ecocenter - ASSB	PARTECIPATA-RISERVA
Riserva	654€	0€	DA: Eco Center spa Elisione Crediti infragruppo Ecocenter - ASSB	PARTECIPATA-RISERVA
Riserva	0€	3.097.312€	DA: Eco Center spa Elisione Ricavi infragruppo Ecocenter - SEAB	PARTECIPATA-RISERVA
Riserva	67.825€	0€	DA: Eco Center spa Elisione Crediti infragruppo Ecocenter - SEAB	PARTECIPATA-RISERVA
Riserva	5.741€	0€	DA: Eco Center spa Elisione Costi infragruppo Ecocenter - SEAB	PARTECIPATA-RISERVA
Riserva	2.865€	0€	DA: Eco Center spa Elisione Costi infragruppo Ecocenter - SEAB	PARTECIPATA-RISERVA
Riserva	0€	3.392€	DA: Eco Center spa Elisione Debiti infragruppo Ecocenter - SEAB	PARTECIPATA-RISERVA
Riserva	0€	1.450€	DA: Fondazione "Castelli di Bolzano" Elisione Ricavi infragruppo F.Castelli – Alperia	PARTECIPATA-RISERVA
Riserva	1.450€	0€	DA: Fondazione "Castelli di Bolzano" Elisione Crediti infragruppo F.Castelli – Alperia	PARTECIPATA-RISERVA
Riserva	13.932€	0€	DA: Fondazione "Castelli di Bolzano" Elisione Costi infragruppo F.Castelli – SEAB	PARTECIPATA-RISERVA

Comune di Bolzano

Riserva	0€	7.000€	DA: Fondazione Haydn di Bolzano e Trento Elisione Ricavi F.Haydn – Alperia	PARTECIPATA-RISERVA
Riserva	7.000€	0€	DA: Fondazione Haydn di Bolzano e Trento Elisione Crediti infragruppo F.Haydn – Alperia	PARTECIPATA-RISERVA
Riserva	382€	0€	DA: Fondazione Haydn di Bolzano e Trento Elisione Costi infragruppo F.Haydn – SEAB	PARTECIPATA-RISERVA
Riserva	846€	0€	DA: Funivia del Colle srl Elisione Costi infragruppo Funivia Colle - SEAB	PARTECIPATA-RISERVA
Riserva	311€	0€	DA: SASA - Società Autobus Servizi d'Area spa Elisione Crediti infragruppo SASA – Alperia	PARTECIPATA-RISERVA
Riserva	0€	1.232€	DA: SASA - Società Autobus Servizi d'Area spa Elisione Ricavi infragruppo SASA – Alperia	PARTECIPATA-RISERVA
Riserva	32.933€	0€	DA: SASA - Società Autobus Servizi d'Area spa Elisione Costi infragruppo SASA – Alperia	PARTECIPATA-RISERVA
Riserva	0€	6.907€	DA: SASA - Società Autobus Servizi d'Area spa Elisione Debiti infragruppo SASA – Alperia	PARTECIPATA-RISERVA
Riserva	10€	0€	DA: SASA - Società Autobus Servizi d'Area spa Elisione Costi infragruppo SASA – AAR	PARTECIPATA-RISERVA
Riserva	1.059€	0€	DA: SASA - Società Autobus Servizi d'Area spa Elisione Costi infragruppo SASA – SEAB	PARTECIPATA-RISERVA
Riserva	357.868€	0€	DA: SEAB - Servizi Energia Ambiente Bolzano spa Elisione Ricavi infragruppo SEAB – Alperia	PARTECIPATA-RISERVA
Riserva	819.467€	0€	DA: SEAB - Servizi Energia Ambiente Bolzano spa Elisione Crediti infragruppo SEAB – Alperia	PARTECIPATA-RISERVA
Riserva	0€	17.026€	DA: SEAB - Servizi Energia Ambiente Bolzano spa Elisione Ricavi infragruppo SEAB – Ecocenter	PARTECIPATA-RISERVA
Riserva	7.813€	0€	DA: SEAB - Servizi Energia Ambiente Bolzano spa Elisione Crediti infragruppo SEAB – Ecocenter	PARTECIPATA-RISERVA
Riserva	0€	13.932€	DA: SEAB - Servizi Energia Ambiente Bolzano spa Elisione Ricavi infragruppo SEAB - F.Castelli	PARTECIPATA-RISERVA
Riserva	755€	0€	DA: SEAB - Servizi Energia Ambiente Bolzano spa Elisione Crediti infragruppo SEAB - F.Castelli	PARTECIPATA-RISERVA
Riserva	0€	1.911€	DA: SEAB - Servizi Energia Ambiente Bolzano spa Elisione Ricavi infragruppo SEAB - F.Haydn	PARTECIPATA-RISERVA
Riserva	1.943.924€	0€	DA: SEAB - Servizi Energia Ambiente Bolzano spa Elisione Costi infragruppo SEAB – Alperia	PARTECIPATA-RISERVA
Riserva	0€	522.695€	DA: SEAB - Servizi Energia Ambiente Bolzano spa Elisione Debiti infragruppo SEAB – Alperia	PARTECIPATA-RISERVA
Riserva	342.455€	0€	DA: SEAB - Servizi Energia Ambiente Bolzano spa Elisione Costi infragruppo SEAB – AAR	PARTECIPATA-RISERVA
Riserva	0€	169.711€	DA: SEAB - Servizi Energia Ambiente Bolzano spa Elisione Debiti infragruppo SEAB – AAR	PARTECIPATA-RISERVA
Riserva	7.061.817€	0€	DA: SEAB - Servizi Energia Ambiente Bolzano spa Elisione Costi infragruppo SEAB – ECOCENTER	PARTECIPATA-RISERVA
Riserva	0€	154.853€	DA: SEAB - Servizi Energia Ambiente Bolzano spa Elisione Debiti infragruppo SEAB – ECOCENTER	PARTECIPATA-RISERVA
Riserva	0€	14.033€	DA: SEAB - Servizi Energia Ambiente Bolzano spa Elisione Ricavi infragruppo SEAB – SASA	PARTECIPATA-RISERVA
Riserva	5.087€	0€	DA: SEAB - Servizi Energia Ambiente Bolzano spa Elisione Crediti infragruppo SEAB – SASA	PARTECIPATA-RISERVA
Riserva	0€	330.435€	DA: SEAB - Servizi Energia Ambiente Bolzano spa Elisione Ricavi infragruppo SEAB – ASSB	PARTECIPATA-RISERVA
Riserva	84.924€	0€	DA: SEAB - Servizi Energia Ambiente Bolzano spa Elisione Crediti infragruppo SEAB – ASSB	PARTECIPATA-RISERVA
Riserva	0€	846€	DA: SEAB - Servizi Energia Ambiente Bolzano spa Elisione Ricavi infragruppo SEAB - Funivia Colle	PARTECIPATA-RISERVA
Riserva	1.651€	0€	DA: SEAB - Servizi Energia Ambiente Bolzano spa Elisione Crediti infragruppo SEAB - Funivia Colle	PARTECIPATA-RISERVA
Riserva	1.301.988€	0€	DA: Eco Center spa Elisione Costi infragruppo Ecocenter - Alperia	PARTECIPATA-RISERVA
Riserva	13.105.709€	0€	DA: Comune di Bolzano Annullamento partecipazione Azienda Servizi Sociali di Bolzano voce SPA.BIV.1.a - imprese controllate.	ANNULLAMENTO PARTECIPAZIONE
Riserva	119.909€	0€	DA: Comune di Bolzano Annullamento partecipazione Alto Adige Riscossioni spa voce SPA.BIV.1.b - imprese partecipate.	ANNULLAMENTO PARTECIPAZIONE

Comune di Bolzano

Riserva	244.063.337€	0€	DA: Comune di Bolzano Annullamento partecipazione Alperia Gruppo spa voce SPA.BIV.1.b - imprese partecipate.	ANNULLAMENTO PARTECIPAZIONE
Riserva	9.012.479€	0€	DA: Comune di Bolzano Annullamento partecipazione Eco Center spa voce SPA.BIV.1.b - imprese partecipate.	ANNULLAMENTO PARTECIPAZIONE
Riserva	216.814€	0€	DA: Comune di Bolzano Annullamento partecipazione Fondazione "Castelli di Bolzano" voce SPA.BIV.1.c - altri soggetti.	ANNULLAMENTO PARTECIPAZIONE
Riserva	258.125€	0€	DA: Comune di Bolzano Annullamento partecipazione Fondazione Haydn di Bolzano e Trento voce SPA.BIV.1.b - imprese partecipate.	ANNULLAMENTO PARTECIPAZIONE
Riserva	515.322€	0€	DA: Comune di Bolzano Annullamento partecipazione Funivia del Colle srl voce SPA.BIV.1.a - imprese controllate.	ANNULLAMENTO PARTECIPAZIONE
Riserva	1.593.633€	0€	DA: Comune di Bolzano Annullamento partecipazione SASA - Società Autobus Servizi d'Area spa voce SPA.BIV.1.b - imprese partecipate.	ANNULLAMENTO PARTECIPAZIONE
Riserva	32.168.059€	0€	DA: Comune di Bolzano Annullamento partecipazione SEAB - Servizi Energia Ambiente Bolzano spa voce SPA.BIV.1.a - imprese controllate.	ANNULLAMENTO PARTECIPAZIONE
Riserva	0€	3.305.611€	DA: Comune di Bolzano Ann. Rival. Sval. Azienda Servizi Sociali di Bolzano voce SPP.All.e - altre riserve indisponibili	ANNULLAMENTO RIVALUTAZIONE/SVALUTAZIONE
Riserva	0€	6.746€	DA: Comune di Bolzano Ann. Rival. Sval. Alto Adige Riscossioni spa voce SPP.All.e - altre riserve indisponibili	ANNULLAMENTO RIVALUTAZIONE/SVALUTAZIONE
Riserva	0€	17.603.203€	DA: Comune di Bolzano Ann. Rival. Sval. Alperia Gruppo spa voce SPP.All.e - altre riserve indisponibili	ANNULLAMENTO RIVALUTAZIONE/SVALUTAZIONE
Riserva	0€	116.656€	DA: Comune di Bolzano Ann. Rival. Sval. Eco Center spa voce SPP.All.e - altre riserve indisponibili	ANNULLAMENTO RIVALUTAZIONE/SVALUTAZIONE
Riserva	0€	402€	DA: Comune di Bolzano Ann. Rival. Sval. Fondazione "Castelli di Bolzano" voce SPP.All.e - altre riserve indisponibili	ANNULLAMENTO RIVALUTAZIONE/SVALUTAZIONE
Riserva	0€	258.125€	DA: Comune di Bolzano Ann. Rival. Sval. Fondazione Haydn di Bolzano e Trento voce SPP.All.e - altre riserve indisponibili	ANNULLAMENTO RIVALUTAZIONE/SVALUTAZIONE
Riserva	0€	42.077€	DA: Comune di Bolzano Ann. Rival. Sval. Funivia del Colle srl voce SPP.All.e - altre riserve indisponibili	ANNULLAMENTO RIVALUTAZIONE/SVALUTAZIONE
Riserva	0€	2.680€	DA: Comune di Bolzano Ann. Rival. Sval. SASA - Società Autobus Servizi d'Area spa voce SPP.All.e - altre riserve indisponibili	ANNULLAMENTO RIVALUTAZIONE/SVALUTAZIONE
Riserva	0€	1.633.352€	DA: Comune di Bolzano Ann. Rival. Sval. SEAB - Servizi Energia Ambiente Bolzano spa voce SPP.All.e - altre riserve indisponibili	ANNULLAMENTO RIVALUTAZIONE/SVALUTAZIONE
Riserva	0€	2€	DA: Azienda Servizi Sociali di Bolzano Ann. Patr. N. Azienda Servizi Sociali di Bolzano	ANNULLAMENTO PATRIMONIO NETTO
Riserva	0€	4.131.655€	DA: Azienda Servizi Sociali di Bolzano Ann. Patr. N. Azienda Servizi Sociali di Bolzano	ANNULLAMENTO PATRIMONIO NETTO
Riserva	0€	5.668.441€	DA: Azienda Servizi Sociali di Bolzano Ann. Patr. N. Azienda Servizi Sociali di Bolzano	ANNULLAMENTO PATRIMONIO NETTO
Riserva	0€	24.540€	DA: Alto Adige Riscossioni spa Ann. Patr. N. Alto Adige Riscossioni spa	ANNULLAMENTO PATRIMONIO NETTO
Riserva	0€	88.623€	DA: Alto Adige Riscossioni spa Ann. Patr. N. Alto Adige Riscossioni spa	ANNULLAMENTO PATRIMONIO NETTO
Riserva	0€	44.928.291€	DA: Alperia Gruppo spa Ann. Patr. N. Alperia Gruppo spa	ANNULLAMENTO PATRIMONIO NETTO
Riserva	0€	157.500.000€	DA: Alperia Gruppo spa Ann. Patr. N. Alperia Gruppo spa	ANNULLAMENTO PATRIMONIO NETTO
Riserva	0€	24.031.843€	DA: Alperia Gruppo spa Ann. Patr. N. Alperia Gruppo spa	ANNULLAMENTO PATRIMONIO NETTO
Riserva	0€	2.038.855€	DA: Eco Center spa Ann. Patr. N. Eco Center spa	ANNULLAMENTO PATRIMONIO NETTO
Riserva	0€	6.856.968€	DA: Eco Center spa Ann. Patr. N. Eco Center spa	ANNULLAMENTO PATRIMONIO NETTO
Riserva	0€	161.412€	DA: Fondazione "Castelli di Bolzano" Ann. Patr. N. Fondazione "Castelli di Bolzano"	ANNULLAMENTO PATRIMONIO NETTO
Riserva	0€	55.000€	DA: Fondazione "Castelli di Bolzano" Ann. Patr. N. Fondazione "Castelli di Bolzano"	ANNULLAMENTO PATRIMONIO NETTO
Riserva	0€	100.000€	DA: Funivia del Colle srl Ann. Patr. N. Funivia del Colle srl	ANNULLAMENTO PATRIMONIO NETTO
Riserva	0€	20.000€	DA: Funivia del Colle srl Ann. Patr. N. Funivia del Colle srl	ANNULLAMENTO PATRIMONIO NETTO
Riserva	0€	353.245€	DA: Funivia del Colle srl Ann. Patr. N. Funivia del Colle srl	ANNULLAMENTO PATRIMONIO NETTO

Comune di Bolzano

Riserva	0€	358.480€	DA: SASA - Società Autobus Servizi d'Area spa Ann. Patr. N. SASA - Società Autobus Servizi d'Area spa	ANNULLAMENTO PATRIMONIO NETTO
Riserva	0€	1.232.473€	DA: SASA - Società Autobus Servizi d'Area spa Ann. Patr. N. SASA - Società Autobus Servizi d'Area spa	ANNULLAMENTO PATRIMONIO NETTO
Riserva	0€	20.384.100€	DA: SEAB - Servizi Energia Ambiente Bolzano spa Ann. Patr. N. SEAB - Servizi Energia Ambiente Bolzano spa	ANNULLAMENTO PATRIMONIO NETTO
Riserva	0€	9.943.560€	DA: SEAB - Servizi Energia Ambiente Bolzano spa Ann. Patr. N. SEAB - Servizi Energia Ambiente Bolzano spa	ANNULLAMENTO PATRIMONIO NETTO
Riserva	0€	207.047€	DA: SEAB - Servizi Energia Ambiente Bolzano spa Ann. Patr. N. SEAB - Servizi Energia Ambiente Bolzano spa	ANNULLAMENTO PATRIMONIO NETTO
Riserva	0€	6.424.806€	DA: Comune di Bolzano Chiusura bilancio da RC a Riserve Risultati economici di esercizi precedenti	CHIUSURA

La voce Risultati economici di esercizi precedenti è pari ad 141.361.109€ e scaturisce dalla seguente composizione:

Riserva Risultati economici di esercizi precedenti nel bilancio di Comune di Bolzano	141.018.974€
Riserva Risultati economici di esercizi precedenti per effetto delle rettifiche di consolidamento	342.135€
Riserva Risultati economici di esercizi precedenti nel bilancio consolidato	141.361.109€

Nei paragrafi che seguono, sono riportate indicazioni di dettaglio sui valori oggetto di consolidamento come richiesti dal Principio Contabile applicato concernente il bilancio consolidato, allegato n. 4/4 al D.Lgs. 118/2011.

7. Ammontare dei crediti e dei debiti di durata residua superiore a cinque anni

Si riporta di seguito il dettaglio dei debiti e dei crediti:

Durata residua dei CREDITI oltre i 5 anni	COMUNE DI BOLZANO	ALPERIA GRUPPO SPA	ALTO ADIGE RISCOSSIONI SPA	AZIENDA SERVIZI SOCIALI DI BOLZANO	ECO CENTER SPA
1) Verso clienti	0€	0€	0€	0€	0€
2) Verso imprese controllate	0€	0€	0€	0€	0€
3) Verso imprese collegate	0€	0€	0€	0€	0€
4) Verso Controllanti	0€	0€	0€	0€	0€
4-bis) Per crediti tributari	0€	0€	0€	0€	0€
4-ter) Per imposte anticipate	0€	0€	0€	0€	0€
5) Verso altri	0€	0€	0€	0€	0€
Totale	0€	0€	0€	0€	0€

Comune di Bolzano

Durata residua dei CREDITI oltre i 5 anni	FONDAZIONE "CASTELLI DI BOLZANO"	FONDAZIONE HAYDN DI BOLZANO E TRENTO	FUNIVIA DEL COLLE SRL	SASA - SOCIETÀ AUTOBUS SERVIZI D'AREA SPA	SEAB - SERVIZI ENERGIA AMBIENTE BOLZANO SPA	Totale
1) Verso clienti	0€	0€	0€	0€	0€	0€
2) Verso imprese controllate	0€	0€	0€	0€	0€	0€
3) Verso imprese collegate	0€	0€	0€	0€	0€	0€
4) Verso Controllanti	0€	0€	0€	0€	0€	0€
4-bis) Per crediti tributari	0€	0€	0€	0€	0€	0€
4-ter) Per imposte anticipate	0€	0€	0€	0€	0€	0€
5) Verso altri	0€	0€	0€	0€	0€	0€
Totale	0€	0€	0€	0€	0€	0€

Durata residua dei DEBITI oltre i 5 anni	COMUNE DI BOLZANO	ALPERIA GRUPPO SPA	ALTO ADIGE RISCOSSIONI SPA	AZIENDA SERVIZI SOCIALI DI BOLZANO	ECO CENTER SPA
1) Obbligazioni	0€	0€	0€	0€	0€
2) Obbligazioni convertibili	0€	0€	0€	0€	0€
3) Debiti verso soci per finanziamenti	0€	0€	0€	0€	0€
4) Debiti verso banche	0€	7.693.875€	0€	0€	0€
5) Debiti verso altri finanziatori	0€	131.774€	0€	0€	0€
6) Acconti	0€	0€	0€	0€	0€
7) Debiti verso fornitori	0€	0€	0€	0€	0€
8) Debiti rappresentati da titoli di credito	0€	0€	0€	0€	0€
9) Debiti verso imprese controllate	0€	0€	0€	0€	0€
10) Debiti verso imprese collegate	0€	0€	0€	0€	0€
11) Debiti verso CONTROLLANTI	0€	0€	0€	0€	0€
12) Debiti tributari	0€	0€	0€	0€	0€

Comune di Bolzano

13) Debiti verso istituti di previdenza e di sicurezza sociale	0€	0€	0€	0€	0€
14) Altri debiti	0€	0€	0€	0€	0€
Totale	0€	7.825.649€	0€	0€	0€

Durata residua dei DEBITI oltre i 5 anni	FONDAZIONE "CASTELLI DI BOLZANO"	FONDAZIONE HAYDN DI BOLZANO E TRENTO	FUNIVIA DEL COLLE SRL	SASA - SOCIETÀ AUTOBUS SERVIZI D'AREA SPA	SEAB - SERVIZI ENERGIA AMBIENTE BOLZANO SPA	Totale
1) Obbligazioni	0€	0€	0€	0€	0€	0€
2) Obbligazioni convertibili	0€	0€	0€	0€	0€	0€
3) Debiti verso soci per finanziamenti	0€	0€	0€	0€	0€	0€
4) Debiti verso banche	0€	0€	0€	0€	0€	7.693.875€
5) Debiti verso altri finanziatori	0€	0€	0€	0€	0€	131.774€
6) Acconti	0€	0€	0€	0€	0€	0€
7) Debiti verso fornitori	0€	0€	0€	0€	0€	0€
8) Debiti rappresentati da titoli di credito	0€	0€	0€	0€	0€	0€
9) Debiti verso imprese controllate	0€	0€	0€	0€	0€	0€
10) Debiti verso imprese collegate	0€	0€	0€	0€	0€	0€
11) Debiti verso CONTROLLANTI	0€	0€	0€	0€	0€	0€
12) Debiti tributari	0€	0€	0€	0€	0€	0€
13) Debiti verso istituti di previdenza e di sicurezza sociale	0€	0€	0€	0€	0€	0€
14) Altri debiti	0€	0€	0€	0€	0€	0€
Totale	0€	0€	0€	0€	0€	7.825.649€

8. Debiti assistiti da garanzie reali su beni di imprese incluse nel consolidamento, con specifica indicazione della natura delle garanzie

Non sono presenti debiti assistiti da garanzie reali su beni di imprese incluse nel consolidamento.

9. Composizione delle voci “ratei e risconti” e della voce “altri accantonamenti” dello stato patrimoniale, quando il loro ammontare è significativo.

Si forniscono nelle tabelle sottostanti i dettagli:

Ratei e risconti attivi	COMUNE DI BOLZANO	ALPERIA GRUPPO SPA	ALTO ADIGE RISCOSSIONI SPA	AZIENDA SERVIZI SOCIALI DI BOLZANO	ECO CENTER SPA
Ratei attivi					
Altri	0€	10.812€	0€	0€	0€
costi anticipati	0€	0€	0€	0€	113.492€
interessi su mutui	0€	0€	0€	0€	0€
Tot Ratei attivi	0€	10.812€	0€	0€	113.492€
Risconti attivi					
Assicurazioni	0€	0€	0€	0€	0€
Canoni di locazione	0€	50.784€	0€	0€	0€
Altri	24.527€	4.122.269€	446€	244.312€	128.311€
Tot Risconti attivi	24.527€	4.173.053€	446€	244.312€	128.311€
Totale Ratei e Risconti Attivi	24.527€	4.183.865€	446€	244.312€	241.802€

Ratei e risconti attivi	FONDAZIONE "CASTELLI DI BOLZANO"	FONDAZIONE HAYDN DI BOLZANO E TRENTO	FUNIVIA DEL COLLE SRL	SASA - SOCIETÀ AUTOBUS SERVIZI D'AREA SPA	SEAB - SERVIZI ENERGIA AMBIENTE BOLZANO SPA	Totale
Ratei attivi						
Altri	0€	2.695€	0€	1.912€	33.281€	48.700€
costi anticipati	0€	0€	0€	0€	0€	113.492€
interessi su mutui	0€	0€	0€	0€	0€	0€
Tot Ratei attivi	0€	2.695€	0€	1.912€	33.281€	162.192€
Risconti attivi						
Assicurazioni	0€	0€	0€	0€	0€	0€
Canoni di locazione	0€	0€	0€	0€	0€	50.784€
Altri	4.231€	20.500€	2.133€	168.849€	681.040€	5.396.618€
Tot Risconti attivi	4.231€	20.500€	2.133€	168.849€	681.040€	5.447.402€
Totale Ratei e Risconti Attivi	4.231€	23.196€	2.133€	170.761€	714.321€	5.609.594€

Comune di Bolzano

Ratei e risconti passivi	COMUNE DI BOLZANO	ALPERIA GRUPPO SPA	ALTO ADIGE RISCOSSIONI SPA	AZIENDA SERVIZI SOCIALI DI BOLZANO	ECO CENTER SPA
Ratei passivi					
Altri	0€	96.071€	3.245€	1.413€	171€
Bancari	0€	0€	0€	0€	0€
Salario accessorio	4.094.341€	0€	0€	0€	0€
Tot Ratei passivi	4.094.341€	96.071€	3.245€	1.413€	171€
Risconti passivi					
Contributo c/impianti	0€	0€	0€	0€	0€
Contributi agli investimenti	359.687.908€	5.199.013€	0€	5.213.638€	0€
Altri	0€	14.861.446€	0€	0€	159.951€
Tot Risconti passivi	359.687.908€	20.060.459€	0€	5.213.638€	159.951€
Totale Ratei e Risconti Passivi	363.782.249€	20.156.530€	3.245€	5.215.051€	160.122€

Ratei e risconti passivi	FONDAZIONE "CASTELLI DI BOLZANO"	FONDAZIONE HAYDN DI BOLZANO E TRENTO	FUNIVIA DEL COLLE SRL	SASA - SOCIETÀ AUTOBUS SERVIZI D'AREA SPA	SEAB - SERVIZI ENERGIA AMBIENTE BOLZANO SPA	Totale
Ratei passivi						
Altri	1.811€	0€	0€	22.187€	17.131€	142.029€
Bancari	0€	0€	0€	0€	0€	0€
Salario accessorio	0€	0€	0€	0€	0€	4.094.341€
Tot Ratei passivi	1.811€	0€	0€	22.187€	17.131€	4.236.370€
Risconti passivi						
Contributo c/impianti	0€	0€	0€	0€	0€	0€
Contributi agli investimenti	36.000€	0€	0€	1.534.854€	619.748€	372.291.161€
Altri	806€	1.838€	0€	0€	81.377€	15.105.417€
Tot Risconti passivi	36.806€	1.838€	0€	1.534.854€	701.125€	387.396.578€
Totale Ratei e Risconti Passivi	38.617€	1.838€	0€	1.557.041€	718.256€	391.632.948€

Accantonamenti per rischi	COMUNE DI BOLZANO	ALPERIA GRUPPO SPA	ALTO ADIGE RISCOSSIONI SPA	AZIENDA SERVIZI SOCIALI DI BOLZANO	ECO CENTER SPA
Acc.to per rischi potenziali	24.916.468€	802.830€	9.342€	0€	547.558€
rischi su crediti	0€	0€	0€	0€	15.351€
...	0€	0€	0€	0€	0€

Comune di Bolzano

Tot Accantonamenti rischi	24.916.468€	802.830€	9.342€	0€	562.909€
Accantonamenti per rinnovi contrattuali	500.000€	0€	0€	0€	0€
manutenzioni	0€	76.109€	0€	0€	0€
Altri	55.489€	757.752€	0€	0€	547.558€
Tot Altri accantonamenti	555.489€	833.861€	0€	0€	547.558€
Totale Accantonamenti	25.471.957€	1.636.691€	9.342€	0€	1.110.468€

Accantonamenti per rischi	FONDAZIONE "CASTELLI DI BOLZANO"	FONDAZIONE HAYDN DI BOLZANO E TRENTO	FUNIVIA DEL COLLE SRL	SASA - SOCIETÀ AUTOBUS SERVIZI D'AREA SPA	SEAB - SERVIZI ENERGIA AMBIENTE BOLZANO SPA	Totale
Acc.to per rischi potenziali	0€	0€	0€	0€	32.209€	26.308.407€
rischi su crediti	0€	0€	0€	0€	689.030€	704.381€
...	0€	0€	0€	0€	0€	0€
Tot Accantonamenti rischi	0€	0€	0€	0€	721.239€	27.012.788€
Accantonamenti per rinnovi contrattuali	0€	0€	0€	0€	0€	500.000€
manutenzioni	0€	0€	0€	0€	0€	76.109€
Altri	0€	0€	0€	6.330€	0€	1.367.129€
Tot Altri accantonamenti	0€	0€	0€	6.330€	0€	1.943.238€
Totale Accantonamenti	0€	0€	0€	6.330€	721.239€	28.956.026€

10. Suddivisione degli interessi e degli altri oneri finanziari tra le diverse tipologie di finanziamento;

La suddivisione degli interessi passivi è di seguito dettagliata.

Oneri finanziari	COMUNE DI BOLZANO	ALPERIA GRUPPO SPA	ALTO ADIGE RISCOSSIONI SPA	AZIENDA SERVIZI SOCIALI DI BOLZANO	ECO CENTER SPA
Interessi su prestiti obbligazionari	0€	4.969.950€	0€	0€	0€
Interessi su debiti verso soci da finanziamenti	0€	0€	0€	0€	0€
Interessi su debiti verso altri finanziatori (fra cui CDDPP)	0€	0€	0€	0€	0€

Comune di Bolzano

Interessi su debiti verso banche e tesoriere entro i 12 mesi	5.687€	5.621.216€	14€	39€	22€
Interessi su debiti verso banche oltre i 12 mesi	0€	0€	0€	0€	0€
Interessi su debiti verso controllanti	0€	0€	0€	0€	0€
Interessi su debiti verso controllate	0€	0€	0€	0€	0€
Interessi su debiti verso partecipate	0€	0€	0€	0€	0€
Interessi su debiti verso altri soggetti	0€	424.327€	0€	0€	0€
Interessi su debiti verso fornitori	0€	0€	0€	0€	0€
Altri	0€	1.426.178€	0€	0€	6.166€
Totale Oneri Finanziari	5.687€	12.441.672€	14€	39€	6.188€

Oneri finanziari	FONDAZIONE "CASTELLI DI BOLZANO"	FONDAZIONE HAYDN DI BOLZANO E TRENTO	FUNIVIA DEL COLLE SRL	SASA - SOCIETÀ AUTOBUS SERVIZI D'AREA SPA	SEAB - SERVIZI ENERGIA AMBIENTE BOLZANO SPA	Totale
Interessi su prestiti obbligazionari	0€	0€	0€	0€	0€	4.969.950€
Interessi su debiti verso soci da finanziamenti	0€	0€	0€	0€	0€	0€
Interessi su debiti verso altri finanziatori (fra cui CDDPP)	0€	0€	0€	0€	0€	0€
Interessi su debiti verso banche e tesoriere entro i 12 mesi	1.804€	457€	745€	0€	13€	5.629.998€
Interessi su debiti verso banche oltre i 12 mesi	0€	0€	0€	0€	344.868€	344.868€
Interessi su debiti verso controllanti	0€	0€	0€	0€	0€	0€
Interessi su debiti verso controllate	0€	0€	0€	0€	0€	0€
Interessi su debiti verso partecipate	0€	0€	0€	0€	0€	0€
Interessi su debiti verso altri soggetti	0€	0€	0€	0€	0€	424.327€

Interessi su debiti verso fornitori	0€	0€	0€	0€	8.585€	8.585€
Altri	0€	0€	0€	32.196€	355.705€	1.820.245€
Totale Oneri Finanziari	1.804€	457€	745€	32.196€	709.171€	13.197.973€

11. Composizione delle voci “proventi straordinari” e “oneri straordinari”, quando il loro ammontare è significativo

Come noto tali componenti non sono più previste nel modello di bilancio di esercizio civilistico in seguito alle novità introdotte dal Dlgs n. 139/2015.

Le società hanno trasmesso in ogni caso le informazioni con riferimento alla classificazione precedente.

Infatti come confermato nel verbale della riunione di ARCONET del 3.5.2017 in considerazione della non applicabilità del Dlgs n. 139/2015 agli enti locali e alle Regioni, la Commissione ha ritenuto di non procedere ora e in futuro a significative modifiche dello schema di conto economico e stato patrimoniale ex Dlgs 118/2011, suggerendo di effettuare le operazioni di consolidamento dei bilanci delle società controllate e partecipate facendo riferimento alle informazioni presenti nella nota integrativa e richiedendo la riclassificazione dei bilanci secondo lo schema previgente.

Il loro ammontare, in ogni caso, non è significativo rispetto al dato complessivo.

Gli importi più significativi sono relativi alle risultanze facenti capo alla Capogruppo.

Si riporta in ogni caso il dettaglio nella tabella inserita nella pagina seguente:

Oneri e proventi straordinari	COMUNE DI BOLZANO	ALPERIA GRUPPO SPA	ALTO ADIGE RISCOSSIONI SPA	AZIENDA SERVIZI SOCIALI DI BOLZANO	ECO CENTER SPA
Proventi straordinari					
Sopravvenienze attive e insussistenze del passivo	14.331.786€	0€	0€	0€	319.679€
Permessi di Costruire	0€	0€	0€	0€	0€

Comune di Bolzano

Plusvalenze patrimoniali	6.706.139€	0€	0€	0€	8.584€
Proventi relativi a precedenti esercizi	0€	0€	0€	0€	0€
Altri	0€	0€	0€	0€	0€
Totale proventi	21.037.925€	0€	0€	0€	328.263€
Oneri straordinari					
Sopravvenienze passive e insussistenze dell'attivo	13.465.210€	3.539.649€	0€	0€	34.462€
Oneri relativi a precedenti esercizi	0€	0€	0€	0€	0€
Minusvalenze patrimoniali	0€	0€	0€	0€	522€
Altri	94.950€	0€	0€	0€	0€
Totale oneri	13.560.160€	3.539.649€	0€	0€	34.984€
Totale Proventi e Oneri Straordinari	7.477.765€	-3.539.649€	0€	0€	293.279€

Oneri e proventi straordinari	FONDAZIONE "CASTELLI DI BOLZANO"	FONDAZIONE HAYDN DI BOLZANO E TRENTO	FUNIVIA DEL COLLE SRL	SASA - SOCIETÀ AUTOBUS SERVIZI D'AREA SPA	SEAB - SERVIZI ENERGIA AMBIENTE BOLZANO SPA	Totale
Proventi straordinari						
Sopravvenienze attive e insussistenze del passivo	0€	0€	0€	0€	0€	14.651.465€
Permessi di Costruire	0€	0€	0€	0€	0€	0€
Plusvalenze patrimoniali	0€	0€	0€	0€	0€	6.714.723€
Proventi relativi a precedenti esercizi	0€	0€	0€	0€	0€	0€
Altri	0€	0€	0€	0€	0€	0€
Totale proventi	0€	0€	0€	0€	0€	21.366.188€
Oneri straordinari						
Sopravvenienze passive e insussistenze dell'attivo	0€	0€	0€	0€	0€	17.039.320€

Oneri relativi a precedenti esercizi	0€	0€	0€	0€	0€	0€
Minusvalenze patrimoniali	0€	0€	0€	0€	0€	522€
Altri	0€	0€	0€	0€	0€	94.950€
Totale oneri	0€	0€	0€	0€	0€	17.134.793€
Totale Proventi e Oneri Straordinari	0€	0€	0€	0€	0€	4.231.395€

12. Ammontare dei compensi spettanti agli amministratori e ai sindaci dell'impresa capogruppo per lo svolgimento di tali funzioni anche in altre imprese incluse nel consolidamento

I componenti dell'Organo di revisione non possono svolgere attività di sindaco, revisore, o consulente in organismi rientranti nel perimetro di consolidamento dell'ente.

Per quanto riguarda gli amministratori, facendo riferimento al Sindaco ed Assessori, nessuno ha un ruolo nei CDA degli organismi consolidati.

Per la partecipazione alle assemblee non è previsto alcun rimborso spese.

Ad ogni modo per le informazioni inerenti i compensi spettanti agli amministratori e ai sindaci dell'impresa capogruppo per lo svolgimento di tali funzioni anche in altre imprese incluse nel consolidamento si fa rinvio a quanto indicato nelle note integrative dei bilanci delle società del perimetro di consolidamento.

Nella tabella seguente si riportano, a titolo puramente informativo, i compensi relativi alle cariche sociali dei singoli enti partecipati, di cui si è trovata evidenza nelle note integrative.

Compensi cariche sociali	ALPERIA GRUPPO SPA	ALTO ADIGE RISCOSSIONI SPA	AZIENDA SERVIZI SOCIALI DI BOLZANO	ECO CENTER SPA
Amministratori	484.581€	43.380€	0€	55.200€
Revisori	559.622€	8.190€	74.433€	17.017€
Sindaci	465.814€	31.424€	0€	40.649€
Totale	1.510.017€	82.994€	74.433€	112.866€

Compensi cariche sociali	FONDAZIONE "CASTELLI DI BOLZANO"	FONDAZIONE HAYDN DI BOLZANO E TRENTO	FUNIVIA DEL COLLE SRL	SASA - SOCIETÀ AUTOBUS SERVIZI D'AREA SPA	SEAB - SERVIZI ENERGIA AMBIENTE BOLZANO SPA	Totale
Amministratori	873€	0€	13.000€	111.013€	39.812€	747.859€
Revisori	5.096€	10.400€	3.300€	22.480€	12.500€	713.038€
Sindaci	0€	0€	0€	57.780€	55.444€	651.111€
Totale	5.969€	10.400€	16.300€	191.273€	107.756€	2.112.008€

13. Informazioni per ciascuna categoria di strumenti finanziari derivati sul fair value, entità e natura.

Il Comune di Bolzano e le società consolidate non possiedono strumenti finanziari derivati.

14. Scritture di rettifica e di elisione delle operazioni infragruppo

In appendice alla Nota viene riportato l'elenco completo di tutte le scritture di elisione effettuate sia tra la Capogruppo e le partecipate che tra le partecipate stesse (rapporti infragruppo).

Le scritture di pre-consolidamento fanno riferimento al riallineamento dei saldi contabili tra i valori della Capogruppo e le eventuali discordanze con i valori riferiti dalle partecipate.

Le scritture di rettifica e di elisione sono riportate nella tabella sottostante:

Comune di Bolzano

CODICE	TIPO ELISIONE	DARE	AVERE	PARTECIPATA	IMPORTO INTERO	DESCRIZIONE RETTIFICA
CE.C.19.b	ELISIONE DIVIDENDI-CAPOGRUPPO	6.720.000€	0€	CAPOGRUPPO	6.720.000€	Elisione dei dividendi
SPP.AIV	ELISIONE DIVIDENDI-CAPOGRUPPO	0€	6.720.000€	CAPOGRUPPO	6.720.000€	Elisione dei dividendi
CE.B.11	PRE-CONSOLIDAMENTO-PARTECIPATA	35.667€	0€	Alperia Gruppo spa	169.843€	Allineamento costi Alperia - Capogruppo
SPP.AIV	PRE-CONSOLIDAMENTO-PARTECIPATA	0€	35.667€	Alperia Gruppo spa	169.843€	Allineamento costi Alperia - Capogruppo
CE.B.11	PARTECIPATA-CAPOGRUPPO	0€	137.748€	Alperia Gruppo spa	655.944€	Elisioni costi Alperia - Capogruppo
CE.A.4.a	PARTECIPATA-CAPOGRUPPO	86.571€	0€	CAPOGRUPPO	412.243€	Elisioni costi Alperia - Capogruppo
SPP.EII.1.b	PARTECIPATA-CAPOGRUPPO	51.177€	0€	CAPOGRUPPO	243.701€	Elisioni costi Alperia - Capogruppo
CE.B.18	PARTECIPATA-CAPOGRUPPO	0€	6.618€	Alperia Gruppo spa	31.515€	Elisioni costi Alperia - Capogruppo
CE.A.4.a	PARTECIPATA-CAPOGRUPPO	5.873€	0€	CAPOGRUPPO	27.969€	Elisioni costi Alperia - Capogruppo
CE.A.4.c	PARTECIPATA-CAPOGRUPPO	293€	0€	CAPOGRUPPO	1.395€	Elisioni costi Alperia - Capogruppo
CE.A.8	PARTECIPATA-CAPOGRUPPO	242€	0€	CAPOGRUPPO	1.151€	Elisioni costi Alperia - Capogruppo
SPP.AII.c	PARTECIPATA-CAPOGRUPPO	210€	0€	CAPOGRUPPO	1.000€	Elisioni costi Alperia - Capogruppo
SPP.D.2_E12	PRE-CONSOLIDAMENTO-PARTECIPATA	0€	12.894€	Alperia Gruppo spa	61.399€	Allineamento debiti Alperia - Capogruppo
SPP.AIV	PRE-CONSOLIDAMENTO-PARTECIPATA	12.894€	0€	Alperia Gruppo spa	61.399€	Allineamento debiti Alperia - Capogruppo
SPP.D.2_E12	PARTECIPATA-CAPOGRUPPO	904€	0€	Alperia Gruppo spa	4.305€	Elisione debiti Alperia - Capogruppo
SPA.CII.3_E12	PARTECIPATA-CAPOGRUPPO	0€	904€	CAPOGRUPPO	4.305€	Elisione debiti Alperia - Capogruppo
CE.A.4.c	PARTECIPATA-CAPOGRUPPO	1.562.899€	0€	Alperia Gruppo spa	7.442.376€	Elisione Ricavi Alperia - Capogruppo
CE.B.10	PARTECIPATA-CAPOGRUPPO	0€	1.562.899€	CAPOGRUPPO	7.442.376€	Elisione Ricavi Alperia - Capogruppo
SPA.CII.3_E12	PRE-CONSOLIDAMENTO-PARTECIPATA	297.686€	0€	Alperia Gruppo spa	1.417.552€	Allineamento Crediti Alperia - Capogruppo
SPP.AIV	PRE-CONSOLIDAMENTO-PARTECIPATA	0€	297.686€	Alperia Gruppo spa	1.417.552€	Allineamento Crediti Alperia - Capogruppo

Comune di Bolzano

SPA.CII.3_E12	PARTECIPATA-CAPOGRUPPO	0€	736.137€	Alperia Gruppo spa	3.505.416€	Elisione Crediti Alperia - Capogruppo
SPP.D.5.d_E12	PARTECIPATA-CAPOGRUPPO	710.987€	0€	CAPOGRUPPO	3.385.650€	Elisione Crediti Alperia - Capogruppo
SPP.D.2_E12	PARTECIPATA-CAPOGRUPPO	25.151€	0€	CAPOGRUPPO	119.766€	Elisione Crediti Alperia - Capogruppo
RIS.CONS	PARTECIPATA-CAPOGRUPPO	0€	1€	RISERVA	0€	Elisione Crediti Alperia - Capogruppo
SPA.CII.4.c_E12	PARTECIPATA-CAPOGRUPPO	0€	25.369€	Alperia Gruppo spa	120.804€	Elisione Crediti Alperia - Capogruppo
SPP.D.2_E12	PARTECIPATA-CAPOGRUPPO	25.369€	0€	CAPOGRUPPO	120.804€	Elisione Crediti Alperia - Capogruppo
CE.A.4.c	PRE-CONSOLIDAMENTO-PARTECIPATA	96.827€	0€	Alperia Gruppo spa	461.081€	Allineamento Ricavi Alperia - Capogruppo
SPP.AIV	PRE-CONSOLIDAMENTO-PARTECIPATA	0€	96.827€	Alperia Gruppo spa	461.081€	Allineamento Ricavi Alperia - Capogruppo
CE.A.4.c	PARTECIPATA-RISERVA	186.461€	0€	Alperia Gruppo spa	887.908€	Elisione Ricavi infragruppo Alperia - ASSB
RIS.CONS	PARTECIPATA-RISERVA	0€	186.461€	RISERVA	887.908€	Elisione Ricavi infragruppo Alperia - ASSB
CE.B.10	PARTECIPATA-RISERVA	0€	887.908€	Azienda Servizi Sociali di Bolzano	887.908€	Elisione Costi infragruppo ASSB - Alperia
RIS.CONS	PARTECIPATA-RISERVA	887.908€	0€	RISERVA	887.908€	Elisione Costi infragruppo ASSB - Alperia
CE.B.9	PARTECIPATA-PARTECIPATA	0€	763.842€	Alperia Gruppo spa	3.637.343€	Elisione Costi infragruppo Alperia - Ecocenter
CE.A.4.c	PARTECIPATA-PARTECIPATA	1.595.339€	0€	Eco Center spa	3.637.343€	Elisione Costi infragruppo Alperia - Ecocenter
RIS.CONS	PARTECIPATA-PARTECIPATA	0€	831.497€	RISERVA	0€	Elisione Costi infragruppo Alperia - Ecocenter
CE.A.3.c	PARTECIPATA-RISERVA	68.472€	0€	Alperia Gruppo spa	326.055€	Elisione Crediti infragruppo Alperia - ASSB
RIS.CONS	PARTECIPATA-RISERVA	0€	68.472€	RISERVA	326.055€	Elisione Crediti infragruppo Alperia - ASSB
SPP.D.2_E12	PARTECIPATA-RISERVA	326.055€	0€	Azienda Servizi Sociali di Bolzano	326.055€	Elisione Debiti infragruppo ASSB - Alperia
RIS.CONS	PARTECIPATA-RISERVA	0€	326.055€	RISERVA	326.055€	Elisione Debiti infragruppo ASSB - Alperia
SPP.D.2_E12	PARTECIPATA-RISERVA	291.260€	0€	Alperia Gruppo spa	1.386.953€	Elisione Debiti infragruppo Alperia - Ecocenter
RIS.CONS	PARTECIPATA-RISERVA	0€	291.260€	RISERVA	1.386.953€	Elisione Debiti infragruppo Alperia - Ecocenter

Comune di Bolzano

SPA.CII.3_E12	PARTECIPATA-RISERVA	0€	608.318€	Eco Center spa	1.386.953€	Elisione Crediti infragruppo Ecocenter - Alperia
RIS.CONS	PARTECIPATA-RISERVA	608.318€	0€	RISERVA	1.386.953€	Elisione Crediti infragruppo Ecocenter - Alperia
CE.A.4.c	PARTECIPATA-RISERVA	623.503€	0€	Alperia Gruppo spa	2.969.060€	Elisione Ricavi infragruppo Alperia - Ecocenter
RIS.CONS	PARTECIPATA-RISERVA	0€	623.503€	RISERVA	2.969.060€	Elisione Ricavi infragruppo Alperia - Ecocenter
SPA.CII.3_E12	PARTECIPATA-RISERVA	0€	68.472€	Alperia Gruppo spa	326.055€	Elisione Crediti infragruppo Alperia - Ecocenter
RIS.CONS	PARTECIPATA-RISERVA	68.472€	0€	RISERVA	326.055€	Elisione Crediti infragruppo Alperia - Ecocenter
SPP.D.2_E12	PARTECIPATA-RISERVA	203.752€	0€	Eco Center spa	464.551€	Elisione Debiti infragruppo Ecocenter - Alperia
RIS.CONS	PARTECIPATA-RISERVA	0€	203.752€	RISERVA	464.551€	Elisione Debiti infragruppo Ecocenter - Alperia
CE.A.4.c	PARTECIPATA-RISERVA	10.262€	0€	Alperia Gruppo spa	48.866€	Elisione Ricavi infragruppo Alperia - F.Castelli
RIS.CONS	PARTECIPATA-RISERVA	0€	10.262€	RISERVA	48.866€	Elisione Ricavi infragruppo Alperia - F.Castelli
CE.B.10	PARTECIPATA-RISERVA	0€	45.370€	Fondazione "Castelli di Bolzano"	45.370€	Elisione Costi infragruppo F.Castelli - Alperia
RIS.CONS	PARTECIPATA-RISERVA	45.370€	0€	RISERVA	45.370€	Elisione Costi infragruppo F.Castelli - Alperia
SPA.CII.3_E12	PARTECIPATA-RISERVA	0€	2.199€	Alperia Gruppo spa	10.470€	Elisione Crediti infragruppo Alperia - F.Castelli
RIS.CONS	PARTECIPATA-RISERVA	2.199€	0€	RISERVA	10.470€	Elisione Crediti infragruppo Alperia - F.Castelli
CE.A.3.c	PARTECIPATA-RISERVA	1.864€	0€	Fondazione "Castelli di Bolzano"	1.864€	Elisione Debiti infragruppo F.Castelli - Alperia
RIS.CONS	PARTECIPATA-RISERVA	0€	1.864€	RISERVA	1.864€	Elisione Debiti infragruppo F.Castelli - Alperia
CE.A.4.c	PARTECIPATA-RISERVA	3.437€	0€	Alperia Gruppo spa	16.369€	Elisione Ricavi infragruppo Alperia - Funivia Colle
RIS.CONS	PARTECIPATA-RISERVA	0€	3.437€	RISERVA	16.369€	Elisione Ricavi infragruppo Alperia - Funivia Colle
CE.B.10	PARTECIPATA-RISERVA	0€	16.369€	Funivia del Colle srl	16.369€	Elisione Costi infragruppo Funivia Colle - Alperia
RIS.CONS	PARTECIPATA-RISERVA	16.369€	0€	RISERVA	16.369€	Elisione Costi infragruppo Funivia Colle - Alperia
SPA.CII.3_E12	PARTECIPATA-RISERVA	0€	474€	Alperia Gruppo spa	2.258€	Elisione Ricavi infragruppo Alperia - Funivia Colle

Comune di Bolzano

RIS.CONS	PARTECIPATA-RISERVA	474€	0€	RISERVA	2.258€	Elisione Ricavi infragruppo Alperia - Funivia Colle
SPP.D.2_E12	PARTECIPATA-RISERVA	2.258€	0€	Funivia del Colle srl	2.258€	Elisione Debiti infragruppo Funivia Colle - Alperia
RIS.CONS	PARTECIPATA-RISERVA	0€	2.258€	RISERVA	2.258€	Elisione Debiti infragruppo Funivia Colle - Alperia
CE.A.4.c	PARTECIPATA-RISERVA	96.554€	0€	Alperia Gruppo spa	459.782€	Elisione Ricavi infragruppo Alperia - SASA
RIS.CONS	PARTECIPATA-RISERVA	0€	96.554€	RISERVA	459.782€	Elisione Ricavi infragruppo Alperia - SASA
SPA.CII.3_E12	PARTECIPATA-RISERVA	0€	29.456€	Alperia Gruppo spa	140.268€	Elisione Crediti infragruppo Alperia - SASA
RIS.CONS	PARTECIPATA-RISERVA	29.456€	0€	RISERVA	140.268€	Elisione Crediti infragruppo Alperia - SASA
CE.A.4.c	PARTECIPATA-RISERVA	404.440€	0€	Alperia Gruppo spa	1.925.906€	Elisione Ricavi infragruppo Alperia - SEAB
RIS.CONS	PARTECIPATA-RISERVA	0€	404.440€	RISERVA	1.925.906€	Elisione Ricavi infragruppo Alperia - SEAB
SPA.CII.3_E12	PARTECIPATA-RISERVA	0€	76.908€	Alperia Gruppo spa	366.227€	Elisione Crediti infragruppo Alperia - SEAB
RIS.CONS	PARTECIPATA-RISERVA	76.908€	0€	RISERVA	366.227€	Elisione Crediti infragruppo Alperia - SEAB
SPA.CII.4.c_E12	PARTECIPATA-RISERVA	0€	33€	Alperia Gruppo spa	155€	Elisione Crediti infragruppo Alperia - SEAB
RIS.CONS	PARTECIPATA-RISERVA	33€	0€	RISERVA	155€	Elisione Crediti infragruppo Alperia - SEAB
CE.B.10	PARTECIPATA-RISERVA	0€	7.350€	Alperia Gruppo spa	35.000€	Elisione Costi infragruppo Alperia - F.Haydn
RIS.CONS	PARTECIPATA-RISERVA	7.350€	0€	RISERVA	35.000€	Elisione Costi infragruppo Alperia - F.Haydn
SPP.D.2_E12	PARTECIPATA-RISERVA	7.350€	0€	Alperia Gruppo spa	35.000€	Elisione Debiti infragruppo Alperia - F.Haydn
RIS.CONS	PARTECIPATA-RISERVA	0€	7.350€	RISERVA	35.000€	Elisione Debiti infragruppo Alperia - F.Haydn
CE.B.11	PARTECIPATA-RISERVA	0€	4.089€	Alperia Gruppo spa	19.470€	Elisione Costi infragruppo Alperia - SASA
RIS.CONS	PARTECIPATA-RISERVA	4.089€	0€	RISERVA	19.470€	Elisione Costi infragruppo Alperia - SASA
SPP.D.2_E12	PARTECIPATA-RISERVA	1.033€	0€	Alperia Gruppo spa	4.920€	Elisione Debiti infragruppo Alperia - SASA
RIS.CONS	PARTECIPATA-RISERVA	0€	1.033€	RISERVA	4.920€	Elisione Debiti infragruppo Alperia - SASA

Comune di Bolzano

CE.B.10	PARTECIPATA-RISERVA	0€	305€	Alperia Gruppo spa	1.450€	Elisione Costi infragruppo Alperia - F.Castelli
RIS.CONS	PARTECIPATA-RISERVA	305€	0€	RISERVA	1.450€	Elisione Costi infragruppo Alperia - F.Castelli
SPP.D.2_E12	PARTECIPATA-RISERVA	305€	0€	Alperia Gruppo spa	1.450€	Elisione Debiti infragruppo Alperia - F.Castelli
RIS.CONS	PARTECIPATA-RISERVA	0€	305€	RISERVA	1.450€	Elisione Debiti infragruppo Alperia - F.Castelli
CE.B.18	PARTECIPATA-RISERVA	0€	1.321€	Alperia Gruppo spa	6.292€	Elisione Costi Alperia - SEAB
RIS.CONS	PARTECIPATA-RISERVA	1.321€	0€	RISERVA	6.292€	Elisione Costi Alperia - SEAB
CE.B.10	PARTECIPATA-RISERVA	72.756€	0€	Alperia Gruppo spa	346.456€	Elisione Costi Alperia - SEAB
RIS.CONS	PARTECIPATA-RISERVA	0€	72.756€	RISERVA	346.456€	Elisione Costi Alperia - SEAB
SPP.D.2_E12	PARTECIPATA-RISERVA	174.245€	0€	Alperia Gruppo spa	829.736€	Elisione Debiti Alperia - SEAB
RIS.CONS	PARTECIPATA-RISERVA	0€	174.245€	RISERVA	829.736€	Elisione Debiti Alperia - SEAB
CE.A.4.c	PARTECIPATA-CAPOGRUPPO	5.359€	0€	Alto Adige Riscossioni spa	131.035€	Elisione Ricavi AAR - Capogruppo
CE.B.10	PARTECIPATA-CAPOGRUPPO	0€	5.359€	CAPOGRUPPO	131.035€	Elisione Ricavi AAR - Capogruppo
CE.A.4.c	PARTECIPATA-CAPOGRUPPO	9.291€	0€	Alto Adige Riscossioni spa	227.154€	Elisione Ricavi AAR - Capogruppo
CE.B.10	PARTECIPATA-CAPOGRUPPO	0€	9.291€	CAPOGRUPPO	227.154€	Elisione Ricavi AAR - Capogruppo
SPA.CII.3_E12	PARTECIPATA-CAPOGRUPPO	0€	9.338€	Alto Adige Riscossioni spa	228.323€	Elisione Crediti AAR - Capogruppo
SPP.D.2_E12	PARTECIPATA-CAPOGRUPPO	9.338€	0€	CAPOGRUPPO	228.323€	Elisione Crediti AAR - Capogruppo
CE.A.4.c	PARTECIPATA-RISERVA	4.087€	0€	Alto Adige Riscossioni spa	99.923€	Elisione Ricavi infragruppo AAR - SEAB
RIS.CONS	PARTECIPATA-RISERVA	0€	4.087€	RISERVA	99.923€	Elisione Ricavi infragruppo AAR - SEAB
CE.A.8	PARTECIPATA-RISERVA	6.641€	0€	Alto Adige Riscossioni spa	162.363€	Elisione Ricavi infragruppo AAR - SEAB
RIS.CONS	PARTECIPATA-RISERVA	0€	6.641€	RISERVA	162.363€	Elisione Ricavi infragruppo AAR - SEAB
SPA.CII.3_E12	PARTECIPATA-RISERVA	0€	6.941€	Alto Adige Riscossioni spa	169.711€	Elisione Crediti infragruppo AAR - SEAB

Comune di Bolzano

RIS.CONS	PARTECIPATA-RISERVA	6.941€	0€	RISERVA	169.711€	Elisione Crediti infragruppo AAR - SEAB
CE.A.8	PARTECIPATA-RISERVA	298€	0€	Alto Adige Riscossioni spa	7.279€	Elisione Ricavi infragruppo AAR - ASSB
RIS.CONS	PARTECIPATA-RISERVA	0€	298€	RISERVA	7.279€	Elisione Ricavi infragruppo AAR - ASSB
CE.A.4.c	PARTECIPATA-RISERVA	97€	0€	Alto Adige Riscossioni spa	2.371€	Elisione Ricavi infragruppo AAR - ASSB
RIS.CONS	PARTECIPATA-RISERVA	0€	97€	RISERVA	2.371€	Elisione Ricavi infragruppo AAR - ASSB
SPA.CII.3_E12	PARTECIPATA-RISERVA	0€	301€	Alto Adige Riscossioni spa	7.370€	Elisione Crediti infragruppo AAR - ASSB
RIS.CONS	PARTECIPATA-RISERVA	301€	0€	RISERVA	7.370€	Elisione Crediti infragruppo AAR - ASSB
CE.A.4.c	PARTECIPATA-RISERVA	6€	0€	Alto Adige Riscossioni spa	151€	Elisione Ricavi infragruppo AAR - SASA
RIS.CONS	PARTECIPATA-RISERVA	0€	6€	RISERVA	151€	Elisione Ricavi infragruppo AAR - SASA
SPA.CII.3_E12	PARTECIPATA-RISERVA	0€	3€	Alto Adige Riscossioni spa	62€	Elisione Crediti infragruppo AAR - SASA
RIS.CONS	PARTECIPATA-RISERVA	3€	0€	RISERVA	62€	Elisione Crediti infragruppo AAR - SASA
CE.B.18	PRE-CONSOLIDAMENTO- PARTECIPATA	361.811€	0€	Azienda Servizi Sociali di Bolzano	361.811€	Allineamento Costi ASSB - Capogruppo
SPP.AIV	PRE-CONSOLIDAMENTO- PARTECIPATA	0€	361.811€	Azienda Servizi Sociali di Bolzano	361.811€	Allineamento Costi ASSB - Capogruppo
CE.B.18	PARTECIPATA-CAPOGRUPPO	0€	442.986€	Azienda Servizi Sociali di Bolzano	442.986€	Elisione Costi ASSB - Capogruppo
CE.A.8	PARTECIPATA-CAPOGRUPPO	442.986€	0€	CAPOGRUPPO	442.986€	Elisione Costi ASSB - Capogruppo
CE.B.9	PARTECIPATA-CAPOGRUPPO	0€	26.707€	Azienda Servizi Sociali di Bolzano	26.707€	Elisione Costi ASSB - Capogruppo
CE.A.4.b	PARTECIPATA-CAPOGRUPPO	26.707€	0€	CAPOGRUPPO	26.707€	Elisione Costi ASSB - Capogruppo
CE.B.10	PARTECIPATA-CAPOGRUPPO	0€	103.972€	Azienda Servizi Sociali di Bolzano	103.972€	Elisione Costi ASSB - Capogruppo
CE.A.4.c	PARTECIPATA-CAPOGRUPPO	103.972€	0€	CAPOGRUPPO	103.972€	Elisione Costi ASSB - Capogruppo
SPP.D.2_E12	PRE-CONSOLIDAMENTO- PARTECIPATA	0€	12.789€	Azienda Servizi Sociali di Bolzano	12.789€	Allineamento Debiti ASSB - Capogruppo
SPP.AIV	PRE-CONSOLIDAMENTO- PARTECIPATA	12.789€	0€	Azienda Servizi Sociali di Bolzano	12.789€	Allineamento Debiti ASSB - Capogruppo

Comune di Bolzano

SPP.D.2_E12	PARTECIPATA-CAPOGRUPPO	58.401€	0€	Azienda Servizi Sociali di Bolzano	58.401€	Elisione Debiti ASSB - Capogruppo
SPA.CII.3_E12	PARTECIPATA-CAPOGRUPPO	0€	48.146€	CAPOGRUPPO	48.146€	Elisione Debiti ASSB - Capogruppo
SPA.CII.4.c_E12	PARTECIPATA-CAPOGRUPPO	0€	10.255€	CAPOGRUPPO	10.255€	Elisione Debiti ASSB - Capogruppo
SPA.CII.3_E12	PRE-CONSOLIDAMENTO-PARTECIPATA	14.935€	0€	Azienda Servizi Sociali di Bolzano	14.935€	Allineamento Crediti ASSB - Capogruppo
SPP.AIV	PRE-CONSOLIDAMENTO-PARTECIPATA	0€	14.935€	Azienda Servizi Sociali di Bolzano	14.935€	Allineamento Crediti ASSB - Capogruppo
SPA.CII.3_E12	PARTECIPATA-CAPOGRUPPO	0€	400.634€	Azienda Servizi Sociali di Bolzano	400.634€	Elisione Crediti ASSB - Capogruppo
SPP.D.4.b_E12	PARTECIPATA-CAPOGRUPPO	380.659€	0€	CAPOGRUPPO	380.659€	Elisione Crediti ASSB - Capogruppo
SPP.D.2_E12	PARTECIPATA-CAPOGRUPPO	12.693€	0€	CAPOGRUPPO	12.693€	Elisione Crediti ASSB - Capogruppo
SPP.D.5.d_E12	PARTECIPATA-CAPOGRUPPO	7.282€	0€	CAPOGRUPPO	7.282€	Elisione Crediti ASSB - Capogruppo
CE.B.10	PARTECIPATA-RISERVA	0€	2.353€	Azienda Servizi Sociali di Bolzano	2.353€	Elisione Costi infragruppo ASSB - ECOCENTER
RIS.CONS	PARTECIPATA-RISERVA	2.353€	0€	RISERVA	2.353€	Elisione Costi infragruppo ASSB - ECOCENTER
SPP.D.2_E12	PARTECIPATA-RISERVA	1.492€	0€	Azienda Servizi Sociali di Bolzano	1.492€	Elisione Debiti infragruppo ASSB - ECOCENTER
RIS.CONS	PARTECIPATA-RISERVA	0€	1.492€	RISERVA	1.492€	Elisione Debiti infragruppo ASSB - ECOCENTER
CE.B.10	PARTECIPATA-RISERVA	0€	330.435€	Azienda Servizi Sociali di Bolzano	330.435€	Elisione Costi infragruppo ASSB - SEAB
RIS.CONS	PARTECIPATA-RISERVA	330.435€	0€	RISERVA	330.435€	Elisione Costi infragruppo ASSB - SEAB
CE.B.11	PARTECIPATA-RISERVA	0€	965€	Azienda Servizi Sociali di Bolzano	965€	Elisione Costi infragruppo ASSB - SEAB
RIS.CONS	PARTECIPATA-RISERVA	965€	0€	RISERVA	965€	Elisione Costi infragruppo ASSB - SEAB
CE.B.11	PARTECIPATA-RISERVA	0€	17.204€	Azienda Servizi Sociali di Bolzano	17.204€	Elisione Costi infragruppo ASSB - SEAB
RIS.CONS	PARTECIPATA-RISERVA	17.204€	0€	RISERVA	17.204€	Elisione Costi infragruppo ASSB - SEAB
SPP.D.2_E12	PARTECIPATA-RISERVA	83.154€	0€	Azienda Servizi Sociali di Bolzano	83.154€	Elisione Debiti infragruppo ASSB - SEAB
RIS.CONS	PARTECIPATA-RISERVA	0€	83.154€	RISERVA	83.154€	Elisione Debiti infragruppo ASSB - SEAB

Comune di Bolzano

CE.B.10	PARTECIPATA-RISERVA	0€	439€	Azienda Servizi Sociali di Bolzano	439€	Elisione Costi infragruppo ASSB - Funivia del Colle
RIS.CON	PARTECIPATA-RISERVA	439€	0€	RISERVA	439€	Elisione Costi infragruppo ASSB - Funivia del Colle
SPP.D.2_E12	PARTECIPATA-RISERVA	360€	0€	Azienda Servizi Sociali di Bolzano	360€	Elisione Debiti infragruppo ASSB - Funivia del Colle
RIS.CON	PARTECIPATA-RISERVA	0€	360€	RISERVA	360€	Elisione Debiti infragruppo ASSB - Funivia del Colle
CE.B.10	PARTECIPATA-CAPOGRUPPO	0€	395.698€	Eco Center spa	902.185€	Elisione Costi Ecocenter - Capogruppo
CE.A.8	PARTECIPATA-CAPOGRUPPO	395.698€	0€	CAPOGRUPPO	902.185€	Elisione Costi Ecocenter - Capogruppo
SPP.D.2_E12	PARTECIPATA-CAPOGRUPPO	395.530€	0€	Eco Center spa	901.802€	Elisione Debiti Ecocenter - Capogruppo
SPA.CII.4.c_E12	PARTECIPATA-CAPOGRUPPO	0€	395.530€	CAPOGRUPPO	901.802€	Elisione Debiti Ecocenter - Capogruppo
CE.B.10	PARTECIPATA-CAPOGRUPPO	0€	21.873€	Eco Center spa	49.869€	Elisione Ricavi infragruppo Ecocenter - Capogruppo
CE.A.4.c	PARTECIPATA-CAPOGRUPPO	21.873€	0€	CAPOGRUPPO	49.869€	Elisione Ricavi infragruppo Ecocenter - Capogruppo
SPA.CII.3_E12	PARTECIPATA-CAPOGRUPPO	0€	9.169€	Eco Center spa	20.906€	Elisione Crediti infragruppo Ecocenter - Capogruppo
SPP.D.2_E12	PARTECIPATA-CAPOGRUPPO	9.169€	0€	CAPOGRUPPO	20.906€	Elisione Crediti infragruppo Ecocenter - Capogruppo
CE.A.4.c	PARTECIPATA-RISERVA	789€	0€	Eco Center spa	1.800€	Elisione Ricavi infragruppo Ecocenter - ASSB
RIS.CON	PARTECIPATA-RISERVA	0€	789€	RISERVA	1.800€	Elisione Ricavi infragruppo Ecocenter - ASSB
SPA.CII.3_E12	PARTECIPATA-RISERVA	0€	654€	Eco Center spa	1.492€	Elisione Crediti infragruppo Ecocenter - ASSB
RIS.CON	PARTECIPATA-RISERVA	654€	0€	RISERVA	1.492€	Elisione Crediti infragruppo Ecocenter - ASSB
CE.A.4.c	PARTECIPATA-RISERVA	3.097.312€	0€	Eco Center spa	7.061.816€	Elisione Ricavi infragruppo Ecocenter - SEAB
RIS.CON	PARTECIPATA-RISERVA	0€	3.097.312€	RISERVA	7.061.816€	Elisione Ricavi infragruppo Ecocenter - SEAB
SPA.CII.3_E12	PARTECIPATA-RISERVA	0€	67.825€	Eco Center spa	154.639€	Elisione Crediti infragruppo Ecocenter - SEAB
RIS.CON	PARTECIPATA-RISERVA	67.825€	0€	RISERVA	154.639€	Elisione Crediti infragruppo Ecocenter - SEAB
CE.B.10	PARTECIPATA-RISERVA	0€	5.741€	Eco Center spa	13.090€	Elisione Costi infragruppo Ecocenter - SEAB

Comune di Bolzano

RIS.CONS	PARTECIPATA-RISERVA	5.741€	0€	RISERVA	13.090€	Elisione Costi infragruppo Ecocenter - SEAB
CE.B.18	PARTECIPATA-RISERVA	0€	2.865€	Eco Center spa	6.533€	Elisione Costi infragruppo Ecocenter - SEAB
RIS.CONS	PARTECIPATA-RISERVA	2.865€	0€	RISERVA	6.533€	Elisione Costi infragruppo Ecocenter - SEAB
SPP.D.2_E12	PARTECIPATA-RISERVA	3.392€	0€	Eco Center spa	7.733€	Elisione Debiti infragruppo Ecocenter - SEAB
RIS.CONS	PARTECIPATA-RISERVA	0€	3.392€	RISERVA	7.733€	Elisione Debiti infragruppo Ecocenter - SEAB
CE.A.4.c	PARTECIPATA-RISERVA	1.450€	0€	Fondazione "Castelli di Bolzano"	1.450€	Elisione Ricavi infragruppo F.Castelli - Alperia
RIS.CONS	PARTECIPATA-RISERVA	0€	1.450€	RISERVA	1.450€	Elisione Ricavi infragruppo F.Castelli - Alperia
SPA.CII.2.d_E12	PARTECIPATA-RISERVA	0€	1.450€	Fondazione "Castelli di Bolzano"	1.450€	Elisione Crediti infragruppo F.Castelli - Alperia
RIS.CONS	PARTECIPATA-RISERVA	1.450€	0€	RISERVA	1.450€	Elisione Crediti infragruppo F.Castelli - Alperia
CE.B.10	PARTECIPATA-RISERVA	0€	13.932€	Fondazione "Castelli di Bolzano"	13.932€	Elisione Costi infragruppo F.Castelli - SEAB
RIS.CONS	PARTECIPATA-RISERVA	13.932€	0€	RISERVA	13.932€	Elisione Costi infragruppo F.Castelli - SEAB
CE.A.3.c	PARTECIPATA-CAPOGRUPPO	530.000€	0€	Fondazione "Castelli di Bolzano"	530.000€	Elisione Ricavi F.Castelli - Capogruppo
CE.B.12.a	PARTECIPATA-CAPOGRUPPO	0€	530.000€	CAPOGRUPPO	530.000€	Elisione Ricavi F.Castelli - Capogruppo
CE.A.4.c	PARTECIPATA-CAPOGRUPPO	3.484€	0€	Fondazione "Castelli di Bolzano"	3.484€	Elisione Ricavi F.Castelli - Capogruppo
CE.B.11	PARTECIPATA-CAPOGRUPPO	0€	3.484€	CAPOGRUPPO	3.484€	Elisione Ricavi F.Castelli - Capogruppo
SPA.CII.4.c_E12	PARTECIPATA-CAPOGRUPPO	0€	122.087€	Fondazione "Castelli di Bolzano"	122.087€	Elisione Crediti infragruppo F.Castelli - Capogruppo
SPP.D.4.c_E12	PARTECIPATA-CAPOGRUPPO	122.087€	0€	CAPOGRUPPO	122.087€	Elisione Crediti infragruppo F.Castelli - Capogruppo
SPA.CII.2.d_E12	PARTECIPATA-CAPOGRUPPO	0€	1.230€	Fondazione "Castelli di Bolzano"	1.230€	Elisione Crediti infragruppo F.Castelli - Capogruppo
SPP.D.4.c_E12	PARTECIPATA-CAPOGRUPPO	1.230€	0€	CAPOGRUPPO	1.230€	Elisione Crediti infragruppo F.Castelli - Capogruppo
CE.A.3.c	PARTECIPATA-CAPOGRUPPO	100.200€	0€	Fondazione Haydn di Bolzano e Trento	501.000€	Elisione Ricavi F.Haydn - Capogruppo

Comune di Bolzano

CE.B.12.a	PARTECIPATA-CAPOGRUPPO	0€	100.200€	CAPOGRUPPO	501.000€	Elisione Ricavi F.Haydn - Capogruppo
SPA.CII.4.c_E12	PARTECIPATA-CAPOGRUPPO	0€	29.820€	Fondazione Haydn di Bolzano e Trento	149.100€	Elisione Crediti infragruppo F.Haydn - Capogruppo
SPP.D.4.e_E12	PARTECIPATA-CAPOGRUPPO	29.820€	0€	CAPOGRUPPO	149.100€	Elisione Crediti infragruppo F.Haydn - Capogruppo
CE.A.4.c	PARTECIPATA-RISERVA	7.000€	0€	Fondazione Haydn di Bolzano e Trento	35.000€	Elisione Ricavi F.Haydn - Alperia
RIS.CONS	PARTECIPATA-RISERVA	0€	7.000€	RISERVA	35.000€	Elisione Ricavi F.Haydn - Alperia
SPA.CII.3_E12	PARTECIPATA-RISERVA	0€	7.000€	Fondazione Haydn di Bolzano e Trento	35.000€	Elisione Crediti infragruppo F.Haydn - Alperia
RIS.CONS	PARTECIPATA-RISERVA	7.000€	0€	RISERVA	35.000€	Elisione Crediti infragruppo F.Haydn - Alperia
CE.B.10	PARTECIPATA-RISERVA	0€	382€	Fondazione Haydn di Bolzano e Trento	1.911€	Elisione Costi infragruppo F.Haydn - SEAB
RIS.CONS	PARTECIPATA-RISERVA	382€	0€	RISERVA	1.911€	Elisione Costi infragruppo F.Haydn - SEAB
CE.B.18	PARTECIPATA-CAPOGRUPPO	0€	7.440€	Funivia del Colle srl	7.440€	Elisione Costi Funivia Colle - Capogruppo
CE.A.1	PARTECIPATA-CAPOGRUPPO	7.440€	0€	CAPOGRUPPO	7.440€	Elisione Costi Funivia Colle - Capogruppo
CE.B.10	PARTECIPATA-RISERVA	0€	846€	Funivia del Colle srl	846€	Elisione Costi infragruppo Funivia Colle - SEAB
RIS.CONS	PARTECIPATA-RISERVA	846€	0€	RISERVA	846€	Elisione Costi infragruppo Funivia Colle - SEAB
CE.A.4.c	PARTECIPATA-CAPOGRUPPO	4.124€	0€	SASA - Società Autobus Servizi d'Area spa	65.154€	Elisione Ricavi SASA - Capogruppo
CE.B.10	PARTECIPATA-CAPOGRUPPO	0€	4.124€	CAPOGRUPPO	65.154€	Elisione Ricavi SASA - Capogruppo
SPA.CII.3_E12	PARTECIPATA-CAPOGRUPPO	0€	4.553€	SASA - Società Autobus Servizi d'Area spa	71.926€	Elisione Crediti SASA - Capogruppo
SPP.D.5.d_E12	PARTECIPATA-CAPOGRUPPO	1.724€	0€	CAPOGRUPPO	27.230€	Elisione Crediti SASA - Capogruppo
SPP.D.2_E12	PARTECIPATA-CAPOGRUPPO	2.829€	0€	CAPOGRUPPO	44.696€	Elisione Crediti SASA - Capogruppo
SPA.CII.3_E12	PARTECIPATA-RISERVA	0€	311€	SASA - Società Autobus	4.920€	Elisione Crediti infragruppo SASA - Alperia

Comune di Bolzano

				Servizi d'Area spa		
RIS.CONS	PARTECIPATA-RISERVA	311€	0€	RISERVA	4.920€	Elisione Crediti infragruppo SASA - Alperia
CE.A.8	PARTECIPATA-RISERVA	1.232€	0€	SASA - Società Autobus Servizi d'Area spa	19.470€	Elisione Ricavi infragruppo SASA - Alperia
RIS.CONS	PARTECIPATA-RISERVA	0€	1.232€	RISERVA	19.470€	Elisione Ricavi infragruppo SASA - Alperia
CE.B.10	PARTECIPATA-RISERVA	0€	32.933€	SASA - Società Autobus Servizi d'Area spa	520.266€	Elisione Costi infragruppo SASA - Alperia
RIS.CONS	PARTECIPATA-RISERVA	32.933€	0€	RISERVA	520.266€	Elisione Costi infragruppo SASA - Alperia
SPP.D.2_E12	PARTECIPATA-RISERVA	6.907€	0€	SASA - Società Autobus Servizi d'Area spa	109.113€	Elisione Debiti infragruppo SASA - Alperia
RIS.CONS	PARTECIPATA-RISERVA	0€	6.907€	RISERVA	109.113€	Elisione Debiti infragruppo SASA - Alperia
CE.B.10	PARTECIPATA-RISERVA	0€	10€	SASA - Società Autobus Servizi d'Area spa	151€	Elisione Costi infragruppo SASA - AAR
RIS.CONS	PARTECIPATA-RISERVA	10€	0€	RISERVA	151€	Elisione Costi infragruppo SASA - AAR
CE.B.9	PARTECIPATA-RISERVA	0€	1.059€	SASA - Società Autobus Servizi d'Area spa	16.735€	Elisione Costi infragruppo SASA - SEAB
RIS.CONS	PARTECIPATA-RISERVA	1.059€	0€	RISERVA	16.735€	Elisione Costi infragruppo SASA - SEAB
CE.B.10	PARTECIPATA-CAPOGRUPPO	0€	3.621.137€	SEAB - Servizi Energia Ambiente Bolzano spa	3.621.137€	Elisione Costi SEAB - Capogruppo
CE.A.8	PARTECIPATA-CAPOGRUPPO	274.795€	0€	CAPOGRUPPO	274.795€	Elisione Costi SEAB - Capogruppo
CE.A.4.c	PARTECIPATA-CAPOGRUPPO	258€	0€	CAPOGRUPPO	258€	Elisione Costi SEAB - Capogruppo
CE.A.4.a	PARTECIPATA-CAPOGRUPPO	3.346.084€	0€	CAPOGRUPPO	3.346.084€	Elisione Costi SEAB - Capogruppo
CE.B.10	PRE-CONSOLIDAMENTO- PARTECIPATA	7.729€	0€	SEAB - Servizi Energia Ambiente Bolzano spa	7.729€	Allineamento Costi SEAB - Capogruppo
SPP.AIV	PRE-CONSOLIDAMENTO- PARTECIPATA	0€	7.729€	SEAB - Servizi Energia Ambiente Bolzano spa	7.729€	Allineamento Costi SEAB - Capogruppo

Comune di Bolzano

CE.A.4.c	PRE-CONSOLIDAMENTO-PARTECIPATA	0€	316.082€	SEAB - Servizi Energia Ambiente Bolzano spa	316.082€	Allineamento Ricavi SEAB - Capogruppo
SPP.AIV	PRE-CONSOLIDAMENTO-PARTECIPATA	316.082€	0€	SEAB - Servizi Energia Ambiente Bolzano spa	316.082€	Allineamento Ricavi SEAB - Capogruppo
CE.A.4.c	PARTECIPATA-CAPOGRUPPO	1.995.616€	0€	SEAB - Servizi Energia Ambiente Bolzano spa	1.995.616€	Elisione Ricavi SEAB - Capogruppo
CE.B.10	PARTECIPATA-CAPOGRUPPO	0€	1.967.709€	CAPOGRUPPO	1.967.709€	Elisione Ricavi SEAB - Capogruppo
CE.B.18	PARTECIPATA-CAPOGRUPPO	0€	27.907€	CAPOGRUPPO	27.907€	Elisione Ricavi SEAB - Capogruppo
SPA.CII.4.c_E12	PRE-CONSOLIDAMENTO-PARTECIPATA	17.868€	0€	SEAB - Servizi Energia Ambiente Bolzano spa	17.868€	Allineamento Crediti SEAB - Capogruppo
SPP.AIV	PRE-CONSOLIDAMENTO-PARTECIPATA	0€	17.868€	SEAB - Servizi Energia Ambiente Bolzano spa	17.868€	Allineamento Crediti SEAB - Capogruppo
SPA.CII.2.d_E12	PARTECIPATA-CAPOGRUPPO	0€	1.904.868€	SEAB - Servizi Energia Ambiente Bolzano spa	1.904.868€	Elisione Crediti SEAB - Capogruppo
SPP.D.4.e_E12	PARTECIPATA-CAPOGRUPPO	1.493.886€	0€	CAPOGRUPPO	1.493.886€	Elisione Crediti SEAB - Capogruppo
SPP.D.5.d_E12	PARTECIPATA-CAPOGRUPPO	410.982€	0€	CAPOGRUPPO	410.982€	Elisione Crediti SEAB - Capogruppo
SPA.CII.2.d_O12	PARTECIPATA-CAPOGRUPPO	0€	154.219€	SEAB - Servizi Energia Ambiente Bolzano spa	154.219€	Elisione Crediti SEAB - Capogruppo
SPP.D.2_E12	PARTECIPATA-CAPOGRUPPO	52.589€	0€	CAPOGRUPPO	52.589€	Elisione Crediti SEAB - Capogruppo
SPP.D.4.e_E12	PARTECIPATA-CAPOGRUPPO	47.208€	0€	CAPOGRUPPO	47.208€	Elisione Crediti SEAB - Capogruppo
SPP.D.5.d_E12	PARTECIPATA-CAPOGRUPPO	54.422€	0€	CAPOGRUPPO	54.422€	Elisione Crediti SEAB - Capogruppo
CE.A.4.c	PARTECIPATA-RISERVA	0€	357.868€	SEAB - Servizi Energia Ambiente Bolzano spa	357.868€	Elisione Ricavi infragruppo SEAB - Alperia
RIS.CONS	PARTECIPATA-RISERVA	357.868€	0€	RISERVA	357.868€	Elisione Ricavi infragruppo SEAB - Alperia
SPA.CII.3_E12	PARTECIPATA-RISERVA	0€	819.467€	SEAB - Servizi Energia Ambiente Bolzano spa	819.467€	Elisione Crediti infragruppo SEAB - Alperia
RIS.CONS	PARTECIPATA-RISERVA	819.467€	0€	RISERVA	819.467€	Elisione Crediti infragruppo SEAB - Alperia

Comune di Bolzano

CE.A.4.c	PARTECIPATA-RISERVA	17.026€	0€	SEAB - Servizi Energia Ambiente Bolzano spa	17.026€	Elisione Ricavi infragruppo SEAB - Ecocenter
RIS.CONS	PARTECIPATA-RISERVA	0€	17.026€	RISERVA	17.026€	Elisione Ricavi infragruppo SEAB - Ecocenter
SPA.CII.3_E12	PARTECIPATA-RISERVA	0€	7.813€	SEAB - Servizi Energia Ambiente Bolzano spa	7.813€	Elisione Crediti infragruppo SEAB - Ecocenter
RIS.CONS	PARTECIPATA-RISERVA	7.813€	0€	RISERVA	7.813€	Elisione Crediti infragruppo SEAB - Ecocenter
CE.A.4.c	PARTECIPATA-RISERVA	13.932€	0€	SEAB - Servizi Energia Ambiente Bolzano spa	13.932€	Elisione Ricavi infragruppo SEAB - F.Castelli
RIS.CONS	PARTECIPATA-RISERVA	0€	13.932€	RISERVA	13.932€	Elisione Ricavi infragruppo SEAB - F.Castelli
SPA.CII.3_E12	PARTECIPATA-RISERVA	0€	755€	SEAB - Servizi Energia Ambiente Bolzano spa	755€	Elisione Crediti infragruppo SEAB - F.Castelli
RIS.CONS	PARTECIPATA-RISERVA	755€	0€	RISERVA	755€	Elisione Crediti infragruppo SEAB - F.Castelli
CE.A.4.c	PARTECIPATA-RISERVA	1.911€	0€	SEAB - Servizi Energia Ambiente Bolzano spa	1.911€	Elisione Ricavi infragruppo SEAB - F.Haydn
RIS.CONS	PARTECIPATA-RISERVA	0€	1.911€	RISERVA	1.911€	Elisione Ricavi infragruppo SEAB - F.Haydn
CE.B.10	PARTECIPATA-RISERVA	0€	1.943.924€	SEAB - Servizi Energia Ambiente Bolzano spa	1.943.924€	Elisione Costi infragruppo SEAB - Alperia
RIS.CONS	PARTECIPATA-RISERVA	1.943.924€	0€	RISERVA	1.943.924€	Elisione Costi infragruppo SEAB - Alperia
SPP.D.2_E12	PARTECIPATA-RISERVA	522.695€	0€	SEAB - Servizi Energia Ambiente Bolzano spa	522.695€	Elisione Debiti infragruppo SEAB - Alperia
RIS.CONS	PARTECIPATA-RISERVA	0€	522.695€	RISERVA	522.695€	Elisione Debiti infragruppo SEAB - Alperia
CE.B.10	PARTECIPATA-RISERVA	0€	342.455€	SEAB - Servizi Energia Ambiente Bolzano spa	342.455€	Elisione Costi infragruppo SEAB - AAR
RIS.CONS	PARTECIPATA-RISERVA	342.455€	0€	RISERVA	342.455€	Elisione Costi infragruppo SEAB - AAR
SPP.D.2_E12	PARTECIPATA-RISERVA	169.711€	0€	SEAB - Servizi Energia Ambiente Bolzano spa	169.711€	Elisione Debiti infragruppo SEAB - AAR
RIS.CONS	PARTECIPATA-RISERVA	0€	169.711€	RISERVA	169.711€	Elisione Debiti infragruppo SEAB - AAR

Comune di Bolzano

CE.B.10	PARTECIPATA-RISERVA	0€	7.061.817€	SEAB - Servizi Energia Ambiente Bolzano spa	7.061.817€	Elisione Costi infragruppo SEAB - ECOCENTER
RIS.CONS	PARTECIPATA-RISERVA	7.061.817€	0€	RISERVA	7.061.817€	Elisione Costi infragruppo SEAB - ECOCENTER
SPP.D.2_E12	PARTECIPATA-RISERVA	154.853€	0€	SEAB - Servizi Energia Ambiente Bolzano spa	154.853€	Elisione Debiti infragruppo SEAB - ECOCENTER
RIS.CONS	PARTECIPATA-RISERVA	0€	154.853€	RISERVA	154.853€	Elisione Debiti infragruppo SEAB - ECOCENTER
CE.A.4.c	PARTECIPATA-RISERVA	14.033€	0€	SEAB - Servizi Energia Ambiente Bolzano spa	14.033€	Elisione Ricavi infragruppo SEAB - SASA
RIS.CONS	PARTECIPATA-RISERVA	0€	14.033€	RISERVA	14.033€	Elisione Ricavi infragruppo SEAB - SASA
SPA.CII.3_E12	PARTECIPATA-RISERVA	0€	5.087€	SEAB - Servizi Energia Ambiente Bolzano spa	5.087€	Elisione Crediti infragruppo SEAB - SASA
RIS.CONS	PARTECIPATA-RISERVA	5.087€	0€	RISERVA	5.087€	Elisione Crediti infragruppo SEAB - SASA
CE.A.4.c	PARTECIPATA-RISERVA	330.435€	0€	SEAB - Servizi Energia Ambiente Bolzano spa	330.435€	Elisione Ricavi infragruppo SEAB - ASSB
RIS.CONS	PARTECIPATA-RISERVA	0€	330.435€	RISERVA	330.435€	Elisione Ricavi infragruppo SEAB - ASSB
SPA.CII.3_E12	PARTECIPATA-RISERVA	0€	84.924€	SEAB - Servizi Energia Ambiente Bolzano spa	84.924€	Elisione Crediti infragruppo SEAB - ASSB
RIS.CONS	PARTECIPATA-RISERVA	84.924€	0€	RISERVA	84.924€	Elisione Crediti infragruppo SEAB - ASSB
CE.A.4.c	PARTECIPATA-RISERVA	846€	0€	SEAB - Servizi Energia Ambiente Bolzano spa	846€	Elisione Ricavi infragruppo SEAB - Funivia Colle
RIS.CONS	PARTECIPATA-RISERVA	0€	846€	RISERVA	846€	Elisione Ricavi infragruppo SEAB - Funivia Colle
SPA.CII.3_E12	PARTECIPATA-RISERVA	0€	1.651€	SEAB - Servizi Energia Ambiente Bolzano spa	1.651€	Elisione Crediti infragruppo SEAB - Funivia Colle
RIS.CONS	PARTECIPATA-RISERVA	1.651€	0€	RISERVA	1.651€	Elisione Crediti infragruppo SEAB - Funivia Colle
SPP.AIV	PRE-CONSOLIDAMENTO-PARTECIPATA	0€	563.299€	SEAB - Servizi Energia Ambiente Bolzano spa	563.299€	Allineamento Debito F.do Rotazione SEAB - Capogruppo
SPP.D.4.e_E12	PRE-CONSOLIDAMENTO-PARTECIPATA	46.941€	0€	SEAB - Servizi Energia Ambiente Bolzano spa	46.941€	Allineamento Debito F.do Rotazione SEAB - Capogruppo

Comune di Bolzano

SPP.D.4.e_O12	PRE-CONSOLIDAMENTO-PARTECIPATA	516.358€	0€	SEAB - Servizi Energia Ambiente Bolzano spa	516.358€	Allineamento Debito F.do Rotazione SEAB - Capogruppo
CE.A.8	PRE-CONSOLIDAMENTO-CAPOGRUPPO	46.941€	0€	CAPOGRUPPO	46.941€	Allineamento Rata Ricavo F.do Rotazione SEAB - Capogruppo
SPP.AIV	PRE-CONSOLIDAMENTO-CAPOGRUPPO	0€	46.941€	CAPOGRUPPO	46.941€	Allineamento Rata Ricavo F.do Rotazione SEAB - Capogruppo
SPP.D.5.d_E12	PARTECIPATA-CAPOGRUPPO	1.401.334€	0€	SEAB - Servizi Energia Ambiente Bolzano spa	1.401.334€	Elisione Debiti SEAB - Capogruppo
SPA.CII.3_E12	PARTECIPATA-CAPOGRUPPO	0€	1.401.334€	CAPOGRUPPO	1.401.334€	Elisione Debiti SEAB - Capogruppo
SPP.D.5.d_E12	PRE-CONSOLIDAMENTO-PARTECIPATA	0€	63.676€	SEAB - Servizi Energia Ambiente Bolzano spa	63.676€	Allineamento Debiti SEAB - Capogruppo
SPP.AIV	PRE-CONSOLIDAMENTO-PARTECIPATA	63.676€	0€	SEAB - Servizi Energia Ambiente Bolzano spa	63.676€	Allineamento Debiti SEAB - Capogruppo
CE.B.10	PARTECIPATA-RISERVA	0€	1.301.988€	Eco Center spa	2.968.508€	Elisione Costi infragruppo Ecocenter - Alperia
RIS.CONS	PARTECIPATA-RISERVA	1.301.988€	0€	RISERVA	2.968.508€	Elisione Costi infragruppo Ecocenter - Alperia
CE.A.3.c	LIBERA-PARTECIPATA	82.435.579€	0€	Azienda Servizi Sociali di Bolzano	82.435.579€	Cambio collocazione conto da trasferimenti in c/investimenti a trasferimenti correnti
CE.A.3.a	LIBERA-PARTECIPATA	0€	82.435.579€	Azienda Servizi Sociali di Bolzano	82.435.579€	Cambio collocazione conto da trasferimenti in c/investimenti a trasferimenti correnti
CE.A.3.a	PRE-CONSOLIDAMENTO-PARTECIPATA	0€	148.547€	Azienda Servizi Sociali di Bolzano	148.547€	Allineamento Ricavi ASSB - Capogruppo
SPP.AIV	PRE-CONSOLIDAMENTO-PARTECIPATA	148.547€	0€	Azienda Servizi Sociali di Bolzano	148.547€	Allineamento Ricavi ASSB - Capogruppo
CE.A.3.a	PARTECIPATA-CAPOGRUPPO	73.922.560€	0€	Azienda Servizi Sociali di Bolzano	73.922.560€	Elisione Ricavi ASSB - Capogruppo
CE.B.12.a	PARTECIPATA-CAPOGRUPPO	0€	73.922.560€	CAPOGRUPPO	73.922.560€	Elisione Ricavi ASSB - Capogruppo
CE.A.3.c	PARTECIPATA-CAPOGRUPPO	224.120€	0€	Azienda Servizi Sociali di Bolzano	224.120€	Elisione Ricavi ASSB - Capogruppo
CE.B.12.b	PARTECIPATA-CAPOGRUPPO	0€	224.120€	CAPOGRUPPO	224.120€	Elisione Ricavi ASSB - Capogruppo
SPP.B.3	PARTECIPATA-CAPOGRUPPO	2.887.013€	0€	Azienda Servizi Sociali di Bolzano	2.887.013€	Elisione Ricavi (Fondo) - Capogruppo
CE.B.12.b	PARTECIPATA-CAPOGRUPPO	0€	2.887.013€	CAPOGRUPPO	2.887.013€	Elisione Ricavi (Fondo) - Capogruppo

Comune di Bolzano

CE.A.4.c	PARTECIPATA-CAPOGRUPPO	26.775€	0€	Azienda Servizi Sociali di Bolzano	26.775€	Elisione Ricavi ASSB - Capogruppo
CE.B.10	PARTECIPATA-CAPOGRUPPO	0€	15.300€	CAPOGRUPPO	15.300€	Elisione Ricavi ASSB - Capogruppo
CE.B.18	PARTECIPATA-CAPOGRUPPO	0€	4.899€	CAPOGRUPPO	4.899€	Elisione Ricavi ASSB - Capogruppo
SPA.BIII.2.2.b	PARTECIPATA-CAPOGRUPPO	0€	6.576€	CAPOGRUPPO	6.576€	Elisione Ricavi ASSB - Capogruppo
SPA.BIV.1.b	PRE-CONSOLIDAMENTO-CAPOGRUPPO	34.959.408€	0€	CAPOGRUPPO	34.959.408€	Adeguamento valore partecipazione in Alperia al metodo del PN (rettificato)
SPP.All.e	PRE-CONSOLIDAMENTO-CAPOGRUPPO	0€	34.959.408€	CAPOGRUPPO	34.959.408€	Adeguamento valore partecipazione in Alperia al metodo del PN (rettificato)
SPA.BIV.1.b	PRE-CONSOLIDAMENTO-CAPOGRUPPO	95.351€	0€	CAPOGRUPPO	95.351€	Adeguamento valore di carico in AAR al metodo del PN (rettificato)
SPP.All.e	PRE-CONSOLIDAMENTO-CAPOGRUPPO	0€	95.351€	CAPOGRUPPO	95.351€	Adeguamento valore di carico in AAR al metodo del PN (rettificato)
SPA.BIV.1.a	PRE-CONSOLIDAMENTO-CAPOGRUPPO	8.974.054€	0€	CAPOGRUPPO	8.974.054€	Adeguamento valore di carico in ASSB al metodo del PN (rettificato)
SPP.All.e	PRE-CONSOLIDAMENTO-CAPOGRUPPO	0€	8.974.054€	CAPOGRUPPO	8.974.054€	Adeguamento valore di carico in ASSB al metodo del PN (rettificato)
SPA.BIV.1.b	PRE-CONSOLIDAMENTO-CAPOGRUPPO	6.793.854€	0€	CAPOGRUPPO	6.793.854€	Adeguamento valore di carico in ECOCENTER al metodo del PN (rettificato)
SPP.All.e	PRE-CONSOLIDAMENTO-CAPOGRUPPO	0€	6.793.854€	CAPOGRUPPO	6.793.854€	Adeguamento valore di carico in ECOCENTER al metodo del PN (rettificato)
SPA.BIV.1.c	PRE-CONSOLIDAMENTO-CAPOGRUPPO	161.814€	0€	CAPOGRUPPO	161.814€	Adeguamento valore di carico in FONDAZIONE CASTELLI al metodo del PN (rettificato)
SPP.All.e	PRE-CONSOLIDAMENTO-CAPOGRUPPO	0€	161.814€	CAPOGRUPPO	161.814€	Adeguamento valore di carico in FONDAZIONE CASTELLI al metodo del PN (rettificato)
SPA.BIV.1.a	PRE-CONSOLIDAMENTO-CAPOGRUPPO	415.322€	0€	CAPOGRUPPO	415.322€	Adeguamento valore di carico in FUNIVIA DEL COLLE al metodo del PN (rettificato)
SPP.All.e	PRE-CONSOLIDAMENTO-CAPOGRUPPO	0€	415.322€	CAPOGRUPPO	415.322€	Adeguamento valore di carico in FUNIVIA DEL COLLE al metodo del PN (rettificato)
SPA.BIV.1.b	PRE-CONSOLIDAMENTO-CAPOGRUPPO	360.954€	0€	CAPOGRUPPO	360.954€	Adeguamento valore di carico in SASA al metodo del PN (rettificato)
SPP.All.e	PRE-CONSOLIDAMENTO-CAPOGRUPPO	0€	360.954€	CAPOGRUPPO	360.954€	Adeguamento valore di carico in SASA al metodo del PN (rettificato)
SPA.BIV.1.a	PRE-CONSOLIDAMENTO-CAPOGRUPPO	11.783.959€	0€	CAPOGRUPPO	11.783.959€	Adeguamento valore di carico in SEAB al metodo del PN (rettificato)
SPP.All.e	PRE-CONSOLIDAMENTO-CAPOGRUPPO	0€	11.783.959€	CAPOGRUPPO	11.783.959€	Adeguamento valore di carico in SEAB al metodo del PN (rettificato)

Comune di Bolzano

CE.A.3.c	LIBERA-PARTECIPATA	3.714.227€	0€	Alperia Gruppo spa	17.686.794€	Cambio collocazione conto da contributi in c/investimenti a trasferimenti correnti
CE.A.3.a	LIBERA-PARTECIPATA	0€	3.714.227€	Alperia Gruppo spa	17.686.794€	Cambio collocazione conto da contributi in c/investimenti a trasferimenti correnti
CE.A.3.c	LIBERA-PARTECIPATA	138€	0€	Alto Adige Riscossioni spa	3.375€	Cambio collocazione conto da contributi in c/investimenti a trasferimenti correnti
CE.A.3.a	LIBERA-PARTECIPATA	0€	138€	Alto Adige Riscossioni spa	3.375€	Cambio collocazione conto da contributi in c/investimenti a trasferimenti correnti
CE.A.3.c	LIBERA-PARTECIPATA	6.609€	0€	Fondazione "Castelli di Bolzano"	6.609€	Cambio collocazione conto da contributi in c/investimenti a trasferimenti correnti
CE.A.3.a	LIBERA-PARTECIPATA	0€	6.609€	Fondazione "Castelli di Bolzano"	6.609€	Cambio collocazione conto da contributi in c/investimenti a trasferimenti correnti
CE.A.3.c	LIBERA-PARTECIPATA	1.548.240€	0€	Fondazione Haydn di Bolzano e Trento	7.741.200€	Cambio collocazione conto da contributi in c/investimenti a trasferimenti correnti
CE.A.3.a	LIBERA-PARTECIPATA	0€	1.548.240€	Fondazione Haydn di Bolzano e Trento	7.741.200€	Cambio collocazione conto da contributi in c/investimenti a trasferimenti correnti
CE.A.3.c	LIBERA-PARTECIPATA	231.993€	0€	SEAB - Servizi Energia Ambiente Bolzano spa	231.993€	Cambio collocazione conto da contributi in c/investimenti a trasferimenti correnti
CE.A.3.a	LIBERA-PARTECIPATA	0€	231.993€	SEAB - Servizi Energia Ambiente Bolzano spa	231.993€	Cambio collocazione conto da contributi in c/investimenti a trasferimenti correnti
CE.A.3.c	LIBERA-PARTECIPATA	266.000€	0€	Funivia del Colle srl	266.000€	Cambio collocazione conto da contributi in c/investimenti a trasferimenti correnti
CE.A.3.a	LIBERA-PARTECIPATA	0€	266.000€	Funivia del Colle srl	266.000€	Cambio collocazione conto da contributi in c/investimenti a trasferimenti correnti
CE.A.3.c	LIBERA-PARTECIPATA	125.085€	0€	Eco Center spa	285.192€	Cambio collocazione conto da contributi in c/investimenti a trasferimenti correnti
CE.A.3.a	LIBERA-PARTECIPATA	0€	125.085€	Eco Center spa	285.192€	Cambio collocazione conto da contributi in c/investimenti a trasferimenti correnti
SPP.B.3	PRE-CONSOLIDAMENTO-PARTECIPATA	4.196.507€	0€	Azienda Servizi Sociali di Bolzano	4.196.507€	Rettifica scrittura Fondo ASSB 3. parte
CE.B.10	PRE-CONSOLIDAMENTO-PARTECIPATA	0€	4.196.507€	Azienda Servizi Sociali di Bolzano	4.196.507€	Rettifica scrittura Fondo ASSB 3. parte

Comune di Bolzano

CE.A.3.a	PRE-CONSOLIDAMENTO- PARTECIPATA	8.661.566€	0€	Azienda Servizi Sociali di Bolzano	8.661.566€	Rettifica scrittura Fondo ASSB 1.parte
SPP.B.3	PRE-CONSOLIDAMENTO- PARTECIPATA	0€	8.661.566€	Azienda Servizi Sociali di Bolzano	8.661.566€	Rettifica scrittura Fondo ASSB 1.parte
SPP.B.3	PRE-CONSOLIDAMENTO- PARTECIPATA	8.661.566€	0€	Azienda Servizi Sociali di Bolzano	8.661.566€	Rettifica scrittura Fondo ASSB 2.parte
CE.B.10	PRE-CONSOLIDAMENTO- PARTECIPATA	0€	8.661.566€	Azienda Servizi Sociali di Bolzano	8.661.566€	Rettifica scrittura Fondo ASSB 2.parte
SPA.BIV.1.a	ANNULLAMENTO PARTECIPAZIONE	0€	13.105.709€	CAPOGRUPPO	13.105.709€	Annullamento partecipazione Azienda Servizi Sociali di Bolzano voce SPA.BIV.1.a - imprese controllate.
RIS.CON	ANNULLAMENTO PARTECIPAZIONE	13.105.709€	0€	RISERVA	13.105.709€	Annullamento partecipazione Azienda Servizi Sociali di Bolzano voce SPA.BIV.1.a - imprese controllate.
SPA.BIV.1.b	ANNULLAMENTO PARTECIPAZIONE	0€	119.909€	CAPOGRUPPO	119.909€	Annullamento partecipazione Alto Adige Riscossioni spa voce SPA.BIV.1.b - imprese partecipate.
RIS.CON	ANNULLAMENTO PARTECIPAZIONE	119.909€	0€	RISERVA	119.909€	Annullamento partecipazione Alto Adige Riscossioni spa voce SPA.BIV.1.b - imprese partecipate.
SPA.BIV.1.b	ANNULLAMENTO PARTECIPAZIONE	0€	244.063.337€	CAPOGRUPPO	244.063.337€	Annullamento partecipazione Alperia Gruppo spa voce SPA.BIV.1.b - imprese partecipate.
RIS.CON	ANNULLAMENTO PARTECIPAZIONE	244.063.337€	0€	RISERVA	244.063.337€	Annullamento partecipazione Alperia Gruppo spa voce SPA.BIV.1.b - imprese partecipate.
SPA.BIV.1.b	ANNULLAMENTO PARTECIPAZIONE	0€	9.012.479€	CAPOGRUPPO	9.012.479€	Annullamento partecipazione Eco Center spa voce SPA.BIV.1.b - imprese partecipate.
RIS.CON	ANNULLAMENTO PARTECIPAZIONE	9.012.479€	0€	RISERVA	9.012.479€	Annullamento partecipazione Eco Center spa voce SPA.BIV.1.b - imprese partecipate.
SPA.BIV.1.c	ANNULLAMENTO PARTECIPAZIONE	0€	216.814€	CAPOGRUPPO	216.814€	Annullamento partecipazione Fondazione "Castelli di Bolzano" voce SPA.BIV.1.c - altri soggetti.
RIS.CON	ANNULLAMENTO PARTECIPAZIONE	216.814€	0€	RISERVA	216.814€	Annullamento partecipazione Fondazione "Castelli di Bolzano" voce SPA.BIV.1.c - altri soggetti.
SPA.BIV.1.b	ANNULLAMENTO PARTECIPAZIONE	0€	258.125€	CAPOGRUPPO	258.125€	Annullamento partecipazione Fondazione Haydn di Bolzano e Trento voce SPA.BIV.1.b - imprese partecipate.
RIS.CON	ANNULLAMENTO PARTECIPAZIONE	258.125€	0€	RISERVA	258.125€	Annullamento partecipazione Fondazione Haydn di Bolzano e Trento

Comune di Bolzano

						voce SPA.BIV.1.b - imprese partecipate.
SPA.BIV.1.a	ANNULLAMENTO PARTECIPAZIONE	0€	515.322€	CAPOGRUPPO	515.322€	Annullamento partecipazione Funivia del Colle srl voce SPA.BIV.1.a - imprese controllate.
RIS.CONS	ANNULLAMENTO PARTECIPAZIONE	515.322€	0€	RISERVA	515.322€	Annullamento partecipazione Funivia del Colle srl voce SPA.BIV.1.a - imprese controllate.
SPA.BIV.1.b	ANNULLAMENTO PARTECIPAZIONE	0€	1.593.633€	CAPOGRUPPO	1.593.633€	Annullamento partecipazione SASA - Società Autobus Servizi d'Area spa voce SPA.BIV.1.b - imprese partecipate.
RIS.CONS	ANNULLAMENTO PARTECIPAZIONE	1.593.633€	0€	RISERVA	1.593.633€	Annullamento partecipazione SASA - Società Autobus Servizi d'Area spa voce SPA.BIV.1.b - imprese partecipate.
SPA.BIV.1.a	ANNULLAMENTO PARTECIPAZIONE	0€	32.168.059€	CAPOGRUPPO	32.168.059€	Annullamento partecipazione SEAB - Servizi Energia Ambiente Bolzano spa voce SPA.BIV.1.a - imprese controllate.
RIS.CONS	ANNULLAMENTO PARTECIPAZIONE	32.168.059€	0€	RISERVA	32.168.059€	Annullamento partecipazione SEAB - Servizi Energia Ambiente Bolzano spa voce SPA.BIV.1.a - imprese controllate.
SPP.All.e	ANNULLAMENTO RIVALUTAZIONE/SVALUTAZIONE	3.305.611€	0€	CAPOGRUPPO	3.305.611€	Ann. Rival. Sval. Azienda Servizi Sociali di Bolzano voce SPP.All.e - altre riserve indisponibili
RIS.CONS	ANNULLAMENTO RIVALUTAZIONE/SVALUTAZIONE	0€	3.305.611€	RISERVA	3.305.611€	Ann. Rival. Sval. Azienda Servizi Sociali di Bolzano voce SPP.All.e - altre riserve indisponibili
SPP.All.e	ANNULLAMENTO RIVALUTAZIONE/SVALUTAZIONE	6.746€	0€	CAPOGRUPPO	6.746€	Ann. Rival. Sval. Alto Adige Riscossioni spa voce SPP.All.e - altre riserve indisponibili
RIS.CONS	ANNULLAMENTO RIVALUTAZIONE/SVALUTAZIONE	0€	6.746€	RISERVA	6.746€	Ann. Rival. Sval. Alto Adige Riscossioni spa voce SPP.All.e - altre riserve indisponibili
SPP.All.e	ANNULLAMENTO RIVALUTAZIONE/SVALUTAZIONE	17.603.203€	0€	CAPOGRUPPO	17.603.203€	Ann. Rival. Sval. Alperia Gruppo spa voce SPP.All.e - altre riserve indisponibili
RIS.CONS	ANNULLAMENTO RIVALUTAZIONE/SVALUTAZIONE	0€	17.603.203€	RISERVA	17.603.203€	Ann. Rival. Sval. Alperia Gruppo spa voce SPP.All.e - altre riserve indisponibili
SPP.All.e	ANNULLAMENTO RIVALUTAZIONE/SVALUTAZIONE	116.656€	0€	CAPOGRUPPO	116.656€	Ann. Rival. Sval. Eco Center spa voce SPP.All.e - altre riserve indisponibili
RIS.CONS	ANNULLAMENTO RIVALUTAZIONE/SVALUTAZIONE	0€	116.656€	RISERVA	116.656€	Ann. Rival. Sval. Eco Center spa voce SPP.All.e - altre riserve indisponibili
SPP.All.e	ANNULLAMENTO RIVALUTAZIONE/SVALUTAZIONE	402€	0€	CAPOGRUPPO	402€	Ann. Rival. Sval. Fondazione "Castelli di Bolzano" voce SPP.All.e - altre riserve indisponibili

Comune di Bolzano

RIS.CONS	ANNULLAMENTO RIVALUTAZIONE/SVALUTAZIONE	0€	402€	RISERVA	402€	Ann. Rival. Sval. Fondazione "Castelli di Bolzano" voce SPP.All.e - altre riserve indisponibili
SPP.All.e	ANNULLAMENTO RIVALUTAZIONE/SVALUTAZIONE	258.125€	0€	CAPOGRUPPO	258.125€	Ann. Rival. Sval. Fondazione Haydn di Bolzano e Trento voce SPP.All.e - altre riserve indisponibili
RIS.CONS	ANNULLAMENTO RIVALUTAZIONE/SVALUTAZIONE	0€	258.125€	RISERVA	258.125€	Ann. Rival. Sval. Fondazione Haydn di Bolzano e Trento voce SPP.All.e - altre riserve indisponibili
SPP.All.e	ANNULLAMENTO RIVALUTAZIONE/SVALUTAZIONE	42.077€	0€	CAPOGRUPPO	42.077€	Ann. Rival. Sval. Funivia del Colle srl voce SPP.All.e - altre riserve indisponibili
RIS.CONS	ANNULLAMENTO RIVALUTAZIONE/SVALUTAZIONE	0€	42.077€	RISERVA	42.077€	Ann. Rival. Sval. Funivia del Colle srl voce SPP.All.e - altre riserve indisponibili
SPP.All.e	ANNULLAMENTO RIVALUTAZIONE/SVALUTAZIONE	2.680€	0€	CAPOGRUPPO	2.680€	Ann. Rival. Sval. SASA - Società Autobus Servizi d'Area spa voce SPP.All.e - altre riserve indisponibili
RIS.CONS	ANNULLAMENTO RIVALUTAZIONE/SVALUTAZIONE	0€	2.680€	RISERVA	2.680€	Ann. Rival. Sval. SASA - Società Autobus Servizi d'Area spa voce SPP.All.e - altre riserve indisponibili
SPP.All.e	ANNULLAMENTO RIVALUTAZIONE/SVALUTAZIONE	1.633.352€	0€	CAPOGRUPPO	1.633.352€	Ann. Rival. Sval. SEAB - Servizi Energia Ambiente Bolzano spa voce SPP.All.e - altre riserve indisponibili
RIS.CONS	ANNULLAMENTO RIVALUTAZIONE/SVALUTAZIONE	0€	1.633.352€	RISERVA	1.633.352€	Ann. Rival. Sval. SEAB - Servizi Energia Ambiente Bolzano spa voce SPP.All.e - altre riserve indisponibili
SPP.All.f	CALCOLO PERTINENZE DI TERZI	0€	0€	Azienda Servizi Sociali di Bolzano	0€	Calc. Pert. Terzi Azienda Servizi Sociali di Bolzano
SPP.AIV	CALCOLO PERTINENZE DI TERZI	0€	0€	Azienda Servizi Sociali di Bolzano	0€	Calc. Pert. Terzi Azienda Servizi Sociali di Bolzano
SPP.AV	CALCOLO PERTINENZE DI TERZI	0€	0€	Azienda Servizi Sociali di Bolzano	0€	Calc. Pert. Terzi Azienda Servizi Sociali di Bolzano
SPP.AI	CALCOLO PERTINENZE DI TERZI	0€	0€	Azienda Servizi Sociali di Bolzano	0€	Calc. Pert. Terzi Azienda Servizi Sociali di Bolzano
SPP.All.b	CALCOLO PERTINENZE DI TERZI	0€	0€	Azienda Servizi Sociali di Bolzano	0€	Calc. Pert. Terzi Azienda Servizi Sociali di Bolzano
SPP.All.c	CALCOLO PERTINENZE DI TERZI	0€	0€	Azienda Servizi Sociali di Bolzano	0€	Calc. Pert. Terzi Azienda Servizi Sociali di Bolzano
SPP.All.d	CALCOLO PERTINENZE DI TERZI	0€	0€	Azienda Servizi Sociali di Bolzano	0€	Calc. Pert. Terzi Azienda Servizi Sociali di Bolzano
SPP.All.e	CALCOLO PERTINENZE DI TERZI	0€	0€	Azienda Servizi Sociali di Bolzano	0€	Calc. Pert. Terzi Azienda Servizi Sociali di Bolzano
SPP.AIII	CALCOLO PERTINENZE DI TERZI	0€	0€	Azienda Servizi Sociali di Bolzano	0€	Calc. Pert. Terzi Azienda Servizi Sociali di Bolzano

Comune di Bolzano

SPP.A.FD_TERZI	CALCOLO PERTINENZE DI TERZI	0€	0€	Azienda Servizi Sociali di Bolzano	0€	Calc. Pert. Terzi Azienda Servizi Sociali di Bolzano
SPP.A.RE_TERZI	CALCOLO PERTINENZE DI TERZI	0€	0€	Azienda Servizi Sociali di Bolzano	0€	Calc. Pert. Terzi Azienda Servizi Sociali di Bolzano
SPP.AII.f	CALCOLO PERTINENZE DI TERZI	0€	0€	Alto Adige Riscossioni spa	0€	Calc. Pert. Terzi Alto Adige Riscossioni spa
SPP.AIV	CALCOLO PERTINENZE DI TERZI	0€	0€	Alto Adige Riscossioni spa	0€	Calc. Pert. Terzi Alto Adige Riscossioni spa
SPP.AV	CALCOLO PERTINENZE DI TERZI	0€	0€	Alto Adige Riscossioni spa	0€	Calc. Pert. Terzi Alto Adige Riscossioni spa
SPP.AI	CALCOLO PERTINENZE DI TERZI	0€	0€	Alto Adige Riscossioni spa	0€	Calc. Pert. Terzi Alto Adige Riscossioni spa
SPP.AII.b	CALCOLO PERTINENZE DI TERZI	0€	0€	Alto Adige Riscossioni spa	0€	Calc. Pert. Terzi Alto Adige Riscossioni spa
SPP.AII.c	CALCOLO PERTINENZE DI TERZI	0€	0€	Alto Adige Riscossioni spa	0€	Calc. Pert. Terzi Alto Adige Riscossioni spa
SPP.AII.d	CALCOLO PERTINENZE DI TERZI	0€	0€	Alto Adige Riscossioni spa	0€	Calc. Pert. Terzi Alto Adige Riscossioni spa
SPP.AII.e	CALCOLO PERTINENZE DI TERZI	0€	0€	Alto Adige Riscossioni spa	0€	Calc. Pert. Terzi Alto Adige Riscossioni spa
SPP.AIII	CALCOLO PERTINENZE DI TERZI	0€	0€	Alto Adige Riscossioni spa	0€	Calc. Pert. Terzi Alto Adige Riscossioni spa
SPP.A.FD_TERZI	CALCOLO PERTINENZE DI TERZI	0€	0€	Alto Adige Riscossioni spa	0€	Calc. Pert. Terzi Alto Adige Riscossioni spa
SPP.A.RE_TERZI	CALCOLO PERTINENZE DI TERZI	0€	0€	Alto Adige Riscossioni spa	0€	Calc. Pert. Terzi Alto Adige Riscossioni spa
SPP.AII.f	CALCOLO PERTINENZE DI TERZI	0€	0€	Alperia Gruppo spa	0€	Calc. Pert. Terzi Alperia Gruppo spa
SPP.AIV	CALCOLO PERTINENZE DI TERZI	0€	0€	Alperia Gruppo spa	0€	Calc. Pert. Terzi Alperia Gruppo spa
SPP.AV	CALCOLO PERTINENZE DI TERZI	0€	0€	Alperia Gruppo spa	0€	Calc. Pert. Terzi Alperia Gruppo spa
SPP.AI	CALCOLO PERTINENZE DI TERZI	0€	0€	Alperia Gruppo spa	0€	Calc. Pert. Terzi Alperia Gruppo spa
SPP.AII.b	CALCOLO PERTINENZE DI TERZI	0€	0€	Alperia Gruppo spa	0€	Calc. Pert. Terzi Alperia Gruppo spa
SPP.AII.c	CALCOLO PERTINENZE DI TERZI	0€	0€	Alperia Gruppo spa	0€	Calc. Pert. Terzi Alperia Gruppo spa
SPP.AII.d	CALCOLO PERTINENZE DI TERZI	0€	0€	Alperia Gruppo spa	0€	Calc. Pert. Terzi Alperia Gruppo spa
SPP.AII.e	CALCOLO PERTINENZE DI TERZI	0€	0€	Alperia Gruppo spa	0€	Calc. Pert. Terzi Alperia Gruppo spa

Comune di Bolzano

SPP.AIII	CALCOLO PERTINENZE DI TERZI	0€	0€	Alperia Gruppo spa	0€	Calc. Pert. Terzi Alperia Gruppo spa
SPP.A.FD_TERZI	CALCOLO PERTINENZE DI TERZI	0€	0€	Alperia Gruppo spa	0€	Calc. Pert. Terzi Alperia Gruppo spa
SPP.A.RE_TERZI	CALCOLO PERTINENZE DI TERZI	0€	0€	Alperia Gruppo spa	0€	Calc. Pert. Terzi Alperia Gruppo spa
SPP.AII.f	CALCOLO PERTINENZE DI TERZI	0€	0€	Eco Center spa	0€	Calc. Pert. Terzi Eco Center spa
SPP.AIV	CALCOLO PERTINENZE DI TERZI	0€	0€	Eco Center spa	0€	Calc. Pert. Terzi Eco Center spa
SPP.AV	CALCOLO PERTINENZE DI TERZI	0€	0€	Eco Center spa	0€	Calc. Pert. Terzi Eco Center spa
SPP.AI	CALCOLO PERTINENZE DI TERZI	0€	0€	Eco Center spa	0€	Calc. Pert. Terzi Eco Center spa
SPP.AII.b	CALCOLO PERTINENZE DI TERZI	0€	0€	Eco Center spa	0€	Calc. Pert. Terzi Eco Center spa
SPP.AII.c	CALCOLO PERTINENZE DI TERZI	0€	0€	Eco Center spa	0€	Calc. Pert. Terzi Eco Center spa
SPP.AII.d	CALCOLO PERTINENZE DI TERZI	0€	0€	Eco Center spa	0€	Calc. Pert. Terzi Eco Center spa
SPP.AII.e	CALCOLO PERTINENZE DI TERZI	0€	0€	Eco Center spa	0€	Calc. Pert. Terzi Eco Center spa
SPP.AIII	CALCOLO PERTINENZE DI TERZI	0€	0€	Eco Center spa	0€	Calc. Pert. Terzi Eco Center spa
SPP.A.FD_TERZI	CALCOLO PERTINENZE DI TERZI	0€	0€	Eco Center spa	0€	Calc. Pert. Terzi Eco Center spa
SPP.A.RE_TERZI	CALCOLO PERTINENZE DI TERZI	0€	0€	Eco Center spa	0€	Calc. Pert. Terzi Eco Center spa
SPP.AII.f	CALCOLO PERTINENZE DI TERZI	0€	0€	Fondazione "Castelli di Bolzano"	0€	Calc. Pert. Terzi Fondazione "Castelli di Bolzano"
SPP.AIV	CALCOLO PERTINENZE DI TERZI	0€	0€	Fondazione "Castelli di Bolzano"	0€	Calc. Pert. Terzi Fondazione "Castelli di Bolzano"
SPP.AV	CALCOLO PERTINENZE DI TERZI	0€	0€	Fondazione "Castelli di Bolzano"	0€	Calc. Pert. Terzi Fondazione "Castelli di Bolzano"
SPP.AI	CALCOLO PERTINENZE DI TERZI	0€	0€	Fondazione "Castelli di Bolzano"	0€	Calc. Pert. Terzi Fondazione "Castelli di Bolzano"
SPP.AII.b	CALCOLO PERTINENZE DI TERZI	0€	0€	Fondazione "Castelli di Bolzano"	0€	Calc. Pert. Terzi Fondazione "Castelli di Bolzano"
SPP.AII.c	CALCOLO PERTINENZE DI TERZI	0€	0€	Fondazione "Castelli di Bolzano"	0€	Calc. Pert. Terzi Fondazione "Castelli di Bolzano"
SPP.AII.d	CALCOLO PERTINENZE DI TERZI	0€	0€	Fondazione "Castelli di Bolzano"	0€	Calc. Pert. Terzi Fondazione "Castelli di Bolzano"

Comune di Bolzano

SPP.AII.e	CALCOLO PERTINENZE DI TERZI	0€	0€	Fondazione "Castelli di Bolzano"	0€	Calc. Pert. Terzi Fondazione "Castelli di Bolzano"
SPP.AIII	CALCOLO PERTINENZE DI TERZI	0€	0€	Fondazione "Castelli di Bolzano"	0€	Calc. Pert. Terzi Fondazione "Castelli di Bolzano"
SPP.A.FD_TERZI	CALCOLO PERTINENZE DI TERZI	0€	0€	Fondazione "Castelli di Bolzano"	0€	Calc. Pert. Terzi Fondazione "Castelli di Bolzano"
SPP.A.RE_TERZI	CALCOLO PERTINENZE DI TERZI	0€	0€	Fondazione "Castelli di Bolzano"	0€	Calc. Pert. Terzi Fondazione "Castelli di Bolzano"
SPP.AII.f	CALCOLO PERTINENZE DI TERZI	0€	0€	Fondazione Haydn di Bolzano e Trento	0€	Calc. Pert. Terzi Fondazione Haydn di Bolzano e Trento
SPP.AIV	CALCOLO PERTINENZE DI TERZI	0€	131.529€	Fondazione Haydn di Bolzano e Trento	131.529€	Calc. Pert. Terzi Fondazione Haydn di Bolzano e Trento
SPP.AV	CALCOLO PERTINENZE DI TERZI	0€	0€	Fondazione Haydn di Bolzano e Trento	0€	Calc. Pert. Terzi Fondazione Haydn di Bolzano e Trento
SPP.AI	CALCOLO PERTINENZE DI TERZI	619.748€	0€	Fondazione Haydn di Bolzano e Trento	619.748€	Calc. Pert. Terzi Fondazione Haydn di Bolzano e Trento
SPP.AII.b	CALCOLO PERTINENZE DI TERZI	90.000€	0€	Fondazione Haydn di Bolzano e Trento	90.000€	Calc. Pert. Terzi Fondazione Haydn di Bolzano e Trento
SPP.AII.c	CALCOLO PERTINENZE DI TERZI	0€	0€	Fondazione Haydn di Bolzano e Trento	0€	Calc. Pert. Terzi Fondazione Haydn di Bolzano e Trento
SPP.AII.d	CALCOLO PERTINENZE DI TERZI	0€	0€	Fondazione Haydn di Bolzano e Trento	0€	Calc. Pert. Terzi Fondazione Haydn di Bolzano e Trento
SPP.AII.e	CALCOLO PERTINENZE DI TERZI	0€	0€	Fondazione Haydn di Bolzano e Trento	0€	Calc. Pert. Terzi Fondazione Haydn di Bolzano e Trento
SPP.AIII	CALCOLO PERTINENZE DI TERZI	0€	4.250€	Fondazione Haydn di Bolzano e Trento	4.250€	Calc. Pert. Terzi Fondazione Haydn di Bolzano e Trento
SPP.A.FD_TERZI	CALCOLO PERTINENZE DI TERZI	0€	578.219€	Fondazione Haydn di Bolzano e Trento	578.219€	Calc. Pert. Terzi Fondazione Haydn di Bolzano e Trento
SPP.A.RE_TERZI	CALCOLO PERTINENZE DI TERZI	4.250€	0€	Fondazione Haydn di Bolzano e Trento	4.250€	Calc. Pert. Terzi Fondazione Haydn di Bolzano e Trento
SPP.AII.f	CALCOLO PERTINENZE DI TERZI	0€	0€	Funivia del Colle srl	0€	Calc. Pert. Terzi Funivia del Colle srl
SPP.AIV	CALCOLO PERTINENZE DI TERZI	0€	0€	Funivia del Colle srl	0€	Calc. Pert. Terzi Funivia del Colle srl

Comune di Bolzano

SPP.AV	CALCOLO PERTINENZE DI TERZI	0€	0€	Funivia del Colle srl	0€	Calc. Pert. Terzi Funivia del Colle srl
SPP.AI	CALCOLO PERTINENZE DI TERZI	0€	0€	Funivia del Colle srl	0€	Calc. Pert. Terzi Funivia del Colle srl
SPP.AII.b	CALCOLO PERTINENZE DI TERZI	0€	0€	Funivia del Colle srl	0€	Calc. Pert. Terzi Funivia del Colle srl
SPP.AII.c	CALCOLO PERTINENZE DI TERZI	0€	0€	Funivia del Colle srl	0€	Calc. Pert. Terzi Funivia del Colle srl
SPP.AII.d	CALCOLO PERTINENZE DI TERZI	0€	0€	Funivia del Colle srl	0€	Calc. Pert. Terzi Funivia del Colle srl
SPP.AII.e	CALCOLO PERTINENZE DI TERZI	0€	0€	Funivia del Colle srl	0€	Calc. Pert. Terzi Funivia del Colle srl
SPP.AIII	CALCOLO PERTINENZE DI TERZI	0€	0€	Funivia del Colle srl	0€	Calc. Pert. Terzi Funivia del Colle srl
SPP.A.FD_TERZI	CALCOLO PERTINENZE DI TERZI	0€	0€	Funivia del Colle srl	0€	Calc. Pert. Terzi Funivia del Colle srl
SPP.A.RE_TERZI	CALCOLO PERTINENZE DI TERZI	0€	0€	Funivia del Colle srl	0€	Calc. Pert. Terzi Funivia del Colle srl
SPP.AII.f	CALCOLO PERTINENZE DI TERZI	0€	0€	SASA - Società Autobus Servizi d'Area spa	0€	Calc. Pert. Terzi SASA - Società Autobus Servizi d'Area spa
SPP.AIV	CALCOLO PERTINENZE DI TERZI	0€	0€	SASA - Società Autobus Servizi d'Area spa	0€	Calc. Pert. Terzi SASA - Società Autobus Servizi d'Area spa
SPP.AV	CALCOLO PERTINENZE DI TERZI	0€	0€	SASA - Società Autobus Servizi d'Area spa	0€	Calc. Pert. Terzi SASA - Società Autobus Servizi d'Area spa
SPP.AI	CALCOLO PERTINENZE DI TERZI	0€	0€	SASA - Società Autobus Servizi d'Area spa	0€	Calc. Pert. Terzi SASA - Società Autobus Servizi d'Area spa
SPP.AII.b	CALCOLO PERTINENZE DI TERZI	0€	0€	SASA - Società Autobus Servizi d'Area spa	0€	Calc. Pert. Terzi SASA - Società Autobus Servizi d'Area spa
SPP.AII.c	CALCOLO PERTINENZE DI TERZI	0€	0€	SASA - Società Autobus Servizi d'Area spa	0€	Calc. Pert. Terzi SASA - Società Autobus Servizi d'Area spa
SPP.AII.d	CALCOLO PERTINENZE DI TERZI	0€	0€	SASA - Società Autobus Servizi d'Area spa	0€	Calc. Pert. Terzi SASA - Società Autobus Servizi d'Area spa
SPP.AII.e	CALCOLO PERTINENZE DI TERZI	0€	0€	SASA - Società Autobus Servizi d'Area spa	0€	Calc. Pert. Terzi SASA - Società Autobus Servizi d'Area spa
SPP.AIII	CALCOLO PERTINENZE DI TERZI	0€	0€	SASA - Società Autobus Servizi d'Area spa	0€	Calc. Pert. Terzi SASA - Società Autobus Servizi d'Area spa

Comune di Bolzano

SPP.A.FD_TERZI	CALCOLO PERTINENZE DI TERZI	0€	0€	SASA - Società Autobus Servizi d'Area spa	0€	Calc. Pert. Terzi SASA - Società Autobus Servizi d'Area spa
SPP.A.RE_TERZI	CALCOLO PERTINENZE DI TERZI	0€	0€	SASA - Società Autobus Servizi d'Area spa	0€	Calc. Pert. Terzi SASA - Società Autobus Servizi d'Area spa
SPP.AII.f	CALCOLO PERTINENZE DI TERZI	0€	0€	SEAB - Servizi Energia Ambiente Bolzano spa	0€	Calc. Pert. Terzi SEAB - Servizi Energia Ambiente Bolzano spa
SPP.AIV	CALCOLO PERTINENZE DI TERZI	2.091€	0€	SEAB - Servizi Energia Ambiente Bolzano spa	2.091€	Calc. Pert. Terzi SEAB - Servizi Energia Ambiente Bolzano spa
SPP.AV	CALCOLO PERTINENZE DI TERZI	0€	0€	SEAB - Servizi Energia Ambiente Bolzano spa	0€	Calc. Pert. Terzi SEAB - Servizi Energia Ambiente Bolzano spa
SPP.AI	CALCOLO PERTINENZE DI TERZI	205.900€	0€	SEAB - Servizi Energia Ambiente Bolzano spa	205.900€	Calc. Pert. Terzi SEAB - Servizi Energia Ambiente Bolzano spa
SPP.AII.b	CALCOLO PERTINENZE DI TERZI	100.440€	0€	SEAB - Servizi Energia Ambiente Bolzano spa	100.440€	Calc. Pert. Terzi SEAB - Servizi Energia Ambiente Bolzano spa
SPP.AII.c	CALCOLO PERTINENZE DI TERZI	0€	0€	SEAB - Servizi Energia Ambiente Bolzano spa	0€	Calc. Pert. Terzi SEAB - Servizi Energia Ambiente Bolzano spa
SPP.AII.d	CALCOLO PERTINENZE DI TERZI	0€	0€	SEAB - Servizi Energia Ambiente Bolzano spa	0€	Calc. Pert. Terzi SEAB - Servizi Energia Ambiente Bolzano spa
SPP.AII.e	CALCOLO PERTINENZE DI TERZI	0€	0€	SEAB - Servizi Energia Ambiente Bolzano spa	0€	Calc. Pert. Terzi SEAB - Servizi Energia Ambiente Bolzano spa
SPP.AIII	CALCOLO PERTINENZE DI TERZI	16.499€	0€	SEAB - Servizi Energia Ambiente Bolzano spa	16.499€	Calc. Pert. Terzi SEAB - Servizi Energia Ambiente Bolzano spa
SPP.A.FD_TERZI	CALCOLO PERTINENZE DI TERZI	0€	308.431€	SEAB - Servizi Energia Ambiente Bolzano spa	308.431€	Calc. Pert. Terzi SEAB - Servizi Energia Ambiente Bolzano spa
SPP.A.RE_TERZI	CALCOLO PERTINENZE DI TERZI	0€	16.499€	SEAB - Servizi Energia Ambiente Bolzano spa	16.499€	Calc. Pert. Terzi SEAB - Servizi Energia Ambiente Bolzano spa
RIS.CONS	ANNULLAMENTO PATRIMONIO NETTO	0€	9.800.098€	RISERVA	9.800.098€	Ann. Patr. N. Azienda Servizi Sociali di Bolzano
SPP.AII.f	ANNULLAMENTO PATRIMONIO NETTO	0€	0€	Azienda Servizi Sociali di Bolzano	0€	Ann. Patr. N. Azienda Servizi Sociali di Bolzano
SPP.AIV	ANNULLAMENTO PATRIMONIO NETTO	5.668.441€	0€	Azienda Servizi Sociali di Bolzano	5.668.441€	Ann. Patr. N. Azienda Servizi Sociali di Bolzano
SPP.AV	ANNULLAMENTO PATRIMONIO NETTO	0€	0€	Azienda Servizi Sociali di Bolzano	0€	Ann. Patr. N. Azienda Servizi Sociali di Bolzano

Comune di Bolzano

SPP.AI	ANNULLAMENTO PATRIMONIO NETTO	4.131.655€	0€	Azienda Servizi Sociali di Bolzano	4.131.655€	Ann. Patr. N. Azienda Servizi Sociali di Bolzano
SPP.AII.b	ANNULLAMENTO PATRIMONIO NETTO	2€	0€	Azienda Servizi Sociali di Bolzano	2€	Ann. Patr. N. Azienda Servizi Sociali di Bolzano
SPP.AII.c	ANNULLAMENTO PATRIMONIO NETTO	0€	0€	Azienda Servizi Sociali di Bolzano	0€	Ann. Patr. N. Azienda Servizi Sociali di Bolzano
SPP.AII.d	ANNULLAMENTO PATRIMONIO NETTO	0€	0€	Azienda Servizi Sociali di Bolzano	0€	Ann. Patr. N. Azienda Servizi Sociali di Bolzano
SPP.AII.e	ANNULLAMENTO PATRIMONIO NETTO	0€	0€	Azienda Servizi Sociali di Bolzano	0€	Ann. Patr. N. Azienda Servizi Sociali di Bolzano
RIS.CON.S	ANNULLAMENTO PATRIMONIO NETTO	0€	113.163€	RISERVA	113.163€	Ann. Patr. N. Alto Adige Riscossioni spa
SPP.AII.f	ANNULLAMENTO PATRIMONIO NETTO	0€	0€	Alto Adige Riscossioni spa	0€	Ann. Patr. N. Alto Adige Riscossioni spa
SPP.AIV	ANNULLAMENTO PATRIMONIO NETTO	0€	0€	Alto Adige Riscossioni spa	0€	Ann. Patr. N. Alto Adige Riscossioni spa
SPP.AV	ANNULLAMENTO PATRIMONIO NETTO	0€	0€	Alto Adige Riscossioni spa	0€	Ann. Patr. N. Alto Adige Riscossioni spa
SPP.AI	ANNULLAMENTO PATRIMONIO NETTO	24.540€	0€	Alto Adige Riscossioni spa	24.540€	Ann. Patr. N. Alto Adige Riscossioni spa
SPP.AII.b	ANNULLAMENTO PATRIMONIO NETTO	88.623€	0€	Alto Adige Riscossioni spa	88.623€	Ann. Patr. N. Alto Adige Riscossioni spa
SPP.AII.c	ANNULLAMENTO PATRIMONIO NETTO	0€	0€	Alto Adige Riscossioni spa	0€	Ann. Patr. N. Alto Adige Riscossioni spa
SPP.AII.d	ANNULLAMENTO PATRIMONIO NETTO	0€	0€	Alto Adige Riscossioni spa	0€	Ann. Patr. N. Alto Adige Riscossioni spa
SPP.AII.e	ANNULLAMENTO PATRIMONIO NETTO	0€	0€	Alto Adige Riscossioni spa	0€	Ann. Patr. N. Alto Adige Riscossioni spa
RIS.CON.S	ANNULLAMENTO PATRIMONIO NETTO	0€	226.460.134€	RISERVA	226.460.134€	Ann. Patr. N. Alperia Gruppo spa
SPP.AII.f	ANNULLAMENTO PATRIMONIO NETTO	0€	0€	Alperia Gruppo spa	0€	Ann. Patr. N. Alperia Gruppo spa
SPP.AIV	ANNULLAMENTO PATRIMONIO NETTO	24.031.843€	0€	Alperia Gruppo spa	24.031.843€	Ann. Patr. N. Alperia Gruppo spa
SPP.AV	ANNULLAMENTO PATRIMONIO NETTO	0€	0€	Alperia Gruppo spa	0€	Ann. Patr. N. Alperia Gruppo spa
SPP.AI	ANNULLAMENTO PATRIMONIO NETTO	157.500.000€	0€	Alperia Gruppo spa	157.500.000€	Ann. Patr. N. Alperia Gruppo spa
SPP.AII.b	ANNULLAMENTO PATRIMONIO NETTO	44.928.291€	0€	Alperia Gruppo spa	44.928.291€	Ann. Patr. N. Alperia Gruppo spa
SPP.AII.c	ANNULLAMENTO PATRIMONIO NETTO	0€	0€	Alperia Gruppo spa	0€	Ann. Patr. N. Alperia Gruppo spa

Comune di Bolzano

SPP.AII.d	ANNULLAMENTO PATRIMONIO NETTO	0€	0€	Alperia Gruppo spa	0€	Ann. Patr. N. Alperia Gruppo spa
SPP.AII.e	ANNULLAMENTO PATRIMONIO NETTO	0€	0€	Alperia Gruppo spa	0€	Ann. Patr. N. Alperia Gruppo spa
RIS.CON.S	ANNULLAMENTO PATRIMONIO NETTO	0€	8.895.823€	RISERVA	8.895.823€	Ann. Patr. N. Eco Center spa
SPP.AII.f	ANNULLAMENTO PATRIMONIO NETTO	0€	0€	Eco Center spa	0€	Ann. Patr. N. Eco Center spa
SPP.AIV	ANNULLAMENTO PATRIMONIO NETTO	0€	0€	Eco Center spa	0€	Ann. Patr. N. Eco Center spa
SPP.AV	ANNULLAMENTO PATRIMONIO NETTO	0€	0€	Eco Center spa	0€	Ann. Patr. N. Eco Center spa
SPP.AI	ANNULLAMENTO PATRIMONIO NETTO	2.038.855€	0€	Eco Center spa	2.038.855€	Ann. Patr. N. Eco Center spa
SPP.AII.b	ANNULLAMENTO PATRIMONIO NETTO	6.856.968€	0€	Eco Center spa	6.856.968€	Ann. Patr. N. Eco Center spa
SPP.AII.c	ANNULLAMENTO PATRIMONIO NETTO	0€	0€	Eco Center spa	0€	Ann. Patr. N. Eco Center spa
SPP.AII.d	ANNULLAMENTO PATRIMONIO NETTO	0€	0€	Eco Center spa	0€	Ann. Patr. N. Eco Center spa
SPP.AII.e	ANNULLAMENTO PATRIMONIO NETTO	0€	0€	Eco Center spa	0€	Ann. Patr. N. Eco Center spa
RIS.CON.S	ANNULLAMENTO PATRIMONIO NETTO	0€	216.412€	RISERVA	216.412€	Ann. Patr. N. Fondazione "Castelli di Bolzano"
SPP.AII.f	ANNULLAMENTO PATRIMONIO NETTO	0€	0€	Fondazione "Castelli di Bolzano"	0€	Ann. Patr. N. Fondazione "Castelli di Bolzano"
SPP.AIV	ANNULLAMENTO PATRIMONIO NETTO	0€	0€	Fondazione "Castelli di Bolzano"	0€	Ann. Patr. N. Fondazione "Castelli di Bolzano"
SPP.AV	ANNULLAMENTO PATRIMONIO NETTO	0€	0€	Fondazione "Castelli di Bolzano"	0€	Ann. Patr. N. Fondazione "Castelli di Bolzano"
SPP.AI	ANNULLAMENTO PATRIMONIO NETTO	55.000€	0€	Fondazione "Castelli di Bolzano"	55.000€	Ann. Patr. N. Fondazione "Castelli di Bolzano"
SPP.AII.b	ANNULLAMENTO PATRIMONIO NETTO	161.412€	0€	Fondazione "Castelli di Bolzano"	161.412€	Ann. Patr. N. Fondazione "Castelli di Bolzano"
SPP.AII.c	ANNULLAMENTO PATRIMONIO NETTO	0€	0€	Fondazione "Castelli di Bolzano"	0€	Ann. Patr. N. Fondazione "Castelli di Bolzano"
SPP.AII.d	ANNULLAMENTO PATRIMONIO NETTO	0€	0€	Fondazione "Castelli di Bolzano"	0€	Ann. Patr. N. Fondazione "Castelli di Bolzano"
SPP.AII.e	ANNULLAMENTO PATRIMONIO NETTO	0€	0€	Fondazione "Castelli di Bolzano"	0€	Ann. Patr. N. Fondazione "Castelli di Bolzano"
RIS.CON.S	ANNULLAMENTO PATRIMONIO NETTO	0€	0€	RISERVA	0€	Ann. Patr. N. Fondazione Haydn di Bolzano e Trento

Comune di Bolzano

SPP.AII.f	ANNULLAMENTO PATRIMONIO NETTO	0€	0€	Fondazione Haydn di Bolzano e Trento	0€	Ann. Patr. N. Fondazione Haydn di Bolzano e Trento
SPP.AIV	ANNULLAMENTO PATRIMONIO NETTO	0€	0€	Fondazione Haydn di Bolzano e Trento	0€	Ann. Patr. N. Fondazione Haydn di Bolzano e Trento
SPP.AV	ANNULLAMENTO PATRIMONIO NETTO	0€	0€	Fondazione Haydn di Bolzano e Trento	0€	Ann. Patr. N. Fondazione Haydn di Bolzano e Trento
SPP.AI	ANNULLAMENTO PATRIMONIO NETTO	0€	0€	Fondazione Haydn di Bolzano e Trento	0€	Ann. Patr. N. Fondazione Haydn di Bolzano e Trento
SPP.AII.b	ANNULLAMENTO PATRIMONIO NETTO	0€	0€	Fondazione Haydn di Bolzano e Trento	0€	Ann. Patr. N. Fondazione Haydn di Bolzano e Trento
SPP.AII.c	ANNULLAMENTO PATRIMONIO NETTO	0€	0€	Fondazione Haydn di Bolzano e Trento	0€	Ann. Patr. N. Fondazione Haydn di Bolzano e Trento
SPP.AII.d	ANNULLAMENTO PATRIMONIO NETTO	0€	0€	Fondazione Haydn di Bolzano e Trento	0€	Ann. Patr. N. Fondazione Haydn di Bolzano e Trento
SPP.AII.e	ANNULLAMENTO PATRIMONIO NETTO	0€	0€	Fondazione Haydn di Bolzano e Trento	0€	Ann. Patr. N. Fondazione Haydn di Bolzano e Trento
RIS.CON.S	ANNULLAMENTO PATRIMONIO NETTO	0€	473.245€	RISERVA	473.245€	Ann. Patr. N. Funivia del Colle srl
SPP.AII.f	ANNULLAMENTO PATRIMONIO NETTO	0€	0€	Funivia del Colle srl	0€	Ann. Patr. N. Funivia del Colle srl
SPP.AIV	ANNULLAMENTO PATRIMONIO NETTO	353.245€	0€	Funivia del Colle srl	353.245€	Ann. Patr. N. Funivia del Colle srl
SPP.AV	ANNULLAMENTO PATRIMONIO NETTO	0€	0€	Funivia del Colle srl	0€	Ann. Patr. N. Funivia del Colle srl
SPP.AI	ANNULLAMENTO PATRIMONIO NETTO	100.000€	0€	Funivia del Colle srl	100.000€	Ann. Patr. N. Funivia del Colle srl
SPP.AII.b	ANNULLAMENTO PATRIMONIO NETTO	20.000€	0€	Funivia del Colle srl	20.000€	Ann. Patr. N. Funivia del Colle srl
SPP.AII.c	ANNULLAMENTO PATRIMONIO NETTO	0€	0€	Funivia del Colle srl	0€	Ann. Patr. N. Funivia del Colle srl
SPP.AII.d	ANNULLAMENTO PATRIMONIO NETTO	0€	0€	Funivia del Colle srl	0€	Ann. Patr. N. Funivia del Colle srl
SPP.AII.e	ANNULLAMENTO PATRIMONIO NETTO	0€	0€	Funivia del Colle srl	0€	Ann. Patr. N. Funivia del Colle srl
RIS.CON.S	ANNULLAMENTO PATRIMONIO NETTO	0€	1.590.953€	RISERVA	1.590.953€	Ann. Patr. N. SASA - Società Autobus Servizi d'Area spa

Comune di Bolzano

SPP.AII.f	ANNULLAMENTO PATRIMONIO NETTO	0€	0€	SASA - Società Autobus Servizi d'Area spa	0€	Ann. Patr. N. SASA - Società Autobus Servizi d'Area spa
SPP.AIV	ANNULLAMENTO PATRIMONIO NETTO	0€	0€	SASA - Società Autobus Servizi d'Area spa	0€	Ann. Patr. N. SASA - Società Autobus Servizi d'Area spa
SPP.AV	ANNULLAMENTO PATRIMONIO NETTO	0€	0€	SASA - Società Autobus Servizi d'Area spa	0€	Ann. Patr. N. SASA - Società Autobus Servizi d'Area spa
SPP.AI	ANNULLAMENTO PATRIMONIO NETTO	1.232.473€	0€	SASA - Società Autobus Servizi d'Area spa	1.232.473€	Ann. Patr. N. SASA - Società Autobus Servizi d'Area spa
SPP.AII.b	ANNULLAMENTO PATRIMONIO NETTO	358.480€	0€	SASA - Società Autobus Servizi d'Area spa	358.480€	Ann. Patr. N. SASA - Società Autobus Servizi d'Area spa
SPP.AII.c	ANNULLAMENTO PATRIMONIO NETTO	0€	0€	SASA - Società Autobus Servizi d'Area spa	0€	Ann. Patr. N. SASA - Società Autobus Servizi d'Area spa
SPP.AII.d	ANNULLAMENTO PATRIMONIO NETTO	0€	0€	SASA - Società Autobus Servizi d'Area spa	0€	Ann. Patr. N. SASA - Società Autobus Servizi d'Area spa
SPP.AII.e	ANNULLAMENTO PATRIMONIO NETTO	0€	0€	SASA - Società Autobus Servizi d'Area spa	0€	Ann. Patr. N. SASA - Società Autobus Servizi d'Area spa
RIS.CON.S	ANNULLAMENTO PATRIMONIO NETTO	0€	30.534.707€	RISERVA	30.534.707€	Ann. Patr. N. SEAB - Servizi Energia Ambiente Bolzano spa
SPP.AII.f	ANNULLAMENTO PATRIMONIO NETTO	0€	0€	SEAB - Servizi Energia Ambiente Bolzano spa	0€	Ann. Patr. N. SEAB - Servizi Energia Ambiente Bolzano spa
SPP.AIV	ANNULLAMENTO PATRIMONIO NETTO	207.047€	0€	SEAB - Servizi Energia Ambiente Bolzano spa	207.047€	Ann. Patr. N. SEAB - Servizi Energia Ambiente Bolzano spa
SPP.AV	ANNULLAMENTO PATRIMONIO NETTO	0€	0€	SEAB - Servizi Energia Ambiente Bolzano spa	0€	Ann. Patr. N. SEAB - Servizi Energia Ambiente Bolzano spa
SPP.AI	ANNULLAMENTO PATRIMONIO NETTO	20.384.100€	0€	SEAB - Servizi Energia Ambiente Bolzano spa	20.384.100€	Ann. Patr. N. SEAB - Servizi Energia Ambiente Bolzano spa
SPP.AII.b	ANNULLAMENTO PATRIMONIO NETTO	9.943.560€	0€	SEAB - Servizi Energia Ambiente Bolzano spa	9.943.560€	Ann. Patr. N. SEAB - Servizi Energia Ambiente Bolzano spa
SPP.AII.c	ANNULLAMENTO PATRIMONIO NETTO	0€	0€	SEAB - Servizi Energia Ambiente Bolzano spa	0€	Ann. Patr. N. SEAB - Servizi Energia Ambiente Bolzano spa
SPP.AII.d	ANNULLAMENTO PATRIMONIO NETTO	0€	0€	SEAB - Servizi Energia Ambiente Bolzano spa	0€	Ann. Patr. N. SEAB - Servizi Energia Ambiente Bolzano spa

Comune di Bolzano

SPP.AII.e	ANNULLAMENTO PATRIMONIO NETTO	0€	0€	SEAB - Servizi Energia Ambiente Bolzano spa	0€	Ann. Patr. N. SEAB - Servizi Energia Ambiente Bolzano spa
SPP.AIV	CHIUSURA	6.424.806€	0€	CAPOGRUPPO	6.424.806€	Chiusura bilancio da RC a Riserve Risultati economici di esercizi precedenti
RIS.CONS	CHIUSURA	0€	6.424.806€	RISERVA	6.424.806€	Chiusura bilancio da RC a Riserve Risultati economici di esercizi precedenti