



Città di Bolzano  
Stadt Bozen



# **Indagine sul grado di soddisfazione del Servizio: Soggiorni climatici per anziani del Comune di Bolzano**

## **Presentazione dei risultati**

**2023**

**Ufficio Scuola e del Tempo Libero  
Annamaria Sontacchi**

# Indice

1.	Premessa	2
2.	Obiettivi dell'indagine	2
3.	Metodologia utilizzata	2
4.	I risultati dell'indagine	2
5.	Considerazioni finali	9

## **1. Premessa**

Nella primavera/estate 2023 è stata svolta un'indagine conoscitiva sul grado di soddisfazione degli anziani che hanno frequentato i soggiorni marini. A tale fine sono stati distribuiti questionari anonimi ai partecipanti.

Hanno risposto 275 partecipanti su un totale di 302, con un tasso di risposta pari al 91%.

## **2. Obiettivi dell'indagine**

- verificare/rilevare il grado di soddisfazione dell'iniziativa da parte degli utenti;
- sulla base delle risultanze provvedere ad un continuo miglioramento del servizio stesso;
- focalizzare l'attenzione anche su eventuali differenze tra diversi periodi di frequentazione e diverse offerte alberghiere;
- cogliere eventuali esigenze attualmente non soddisfatte.

Nel questionario è stato richiesto un giudizio sui molteplici aspetti che caratterizzano il servizio dei soggiorni termali e marini, quali la preparazione degli accompagnatori, l'organizzazione del viaggio, la sistemazione in albergo, le attività di animazione nonché il servizio spiaggia per quanto riguarda i soggiorni marini.

## **3. Metodologia utilizzata**

Sono stati distribuiti questionari anonimi a tutti i partecipanti ai soggiorni termali e marini.

## **4. I risultati dell'indagine**

## Il campione

Nell'analisi delle valutazioni dei soggiorni climatici, si è tenuto conto di diverse variabili quali l'età, il sesso, la lingua nonché il turno di frequenza al soggiorno.

L'età media del campione complessivo è pari a 77,57 anni. Sono le persone tra i 75 e 79 anni ad usufruire maggiormente del servizio (29,50%), mentre la classe di età rappresentata di meno è quella di età compresa tra lo 0-64 anni (1,50%). (Grafico 1)

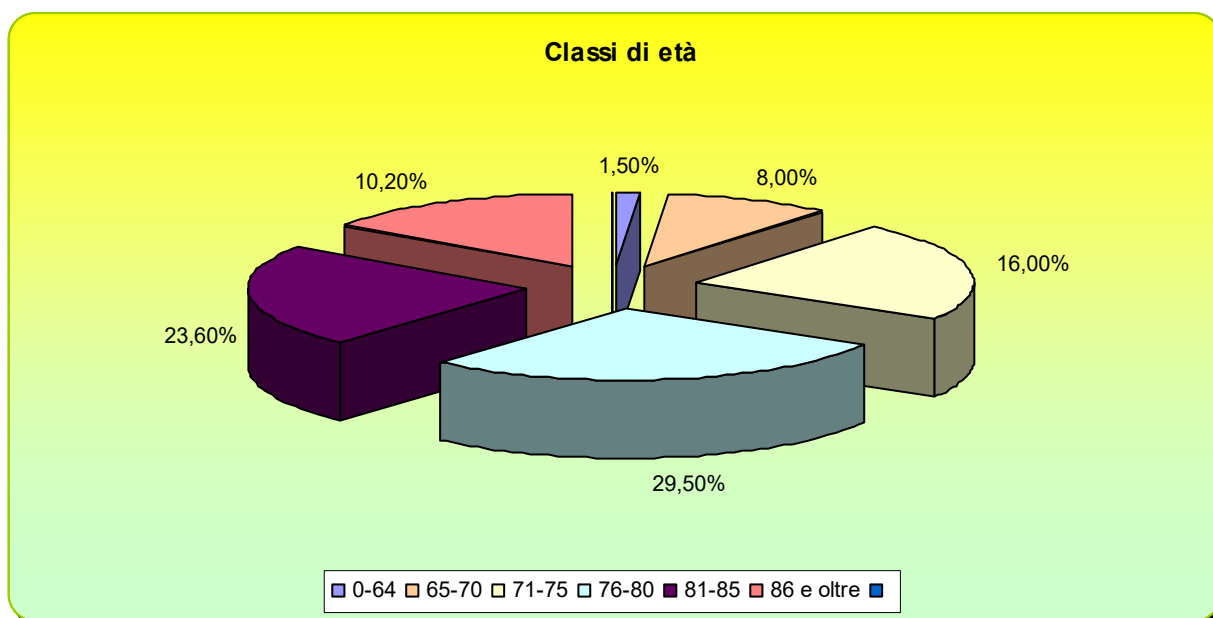


Grafico 1

Il 62,00% degli intervistati è di sesso femminile, il 38,00% maschile  
(Grafico 2)

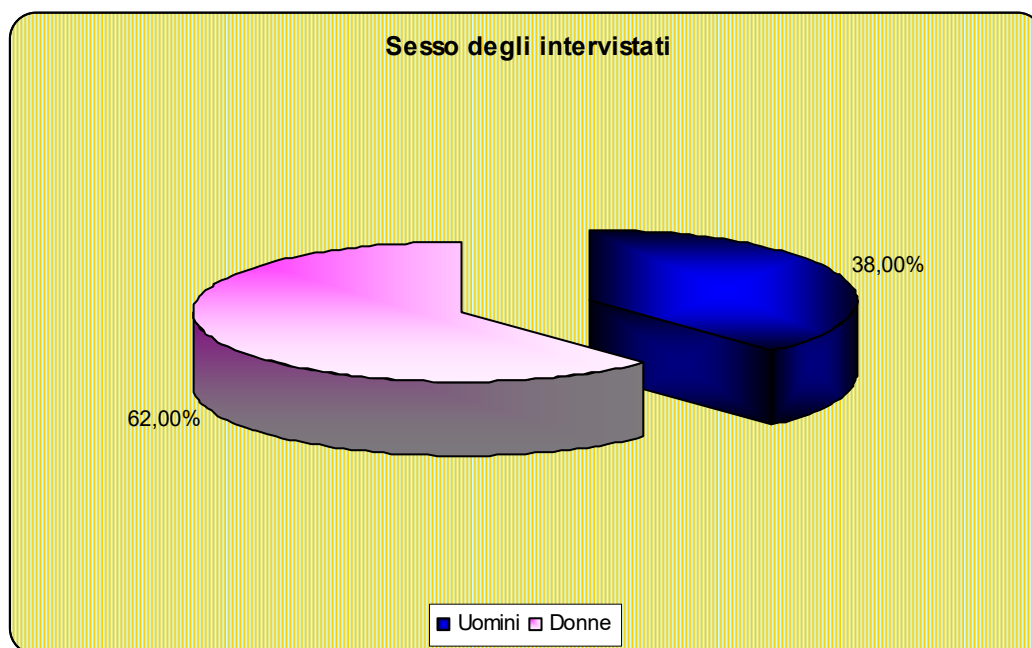


Grafico 2

### Giudizio complessivo

È stato richiesto agli ospiti intervistati di esprimere un giudizio complessivo sul soggiorno marino, con un voto da 10 (=molto soddisfatto) a 1 (=per niente soddisfatto); la media della valutazione degli intervistati si posiziona sul punteggio di 9,31, con una deviazione standard<sup>1</sup> del 1,040, giudizio da ritenersi estremamente positivo.

In particolare, come mostra il grafico seguente, il valore più ricorrente (con 170 risposte) è rappresentato dal voto "10" mentre il valori negativi ("1") è stato espresso in 0 risposte, su un totale di 275 valutazioni. (Grafico 3)

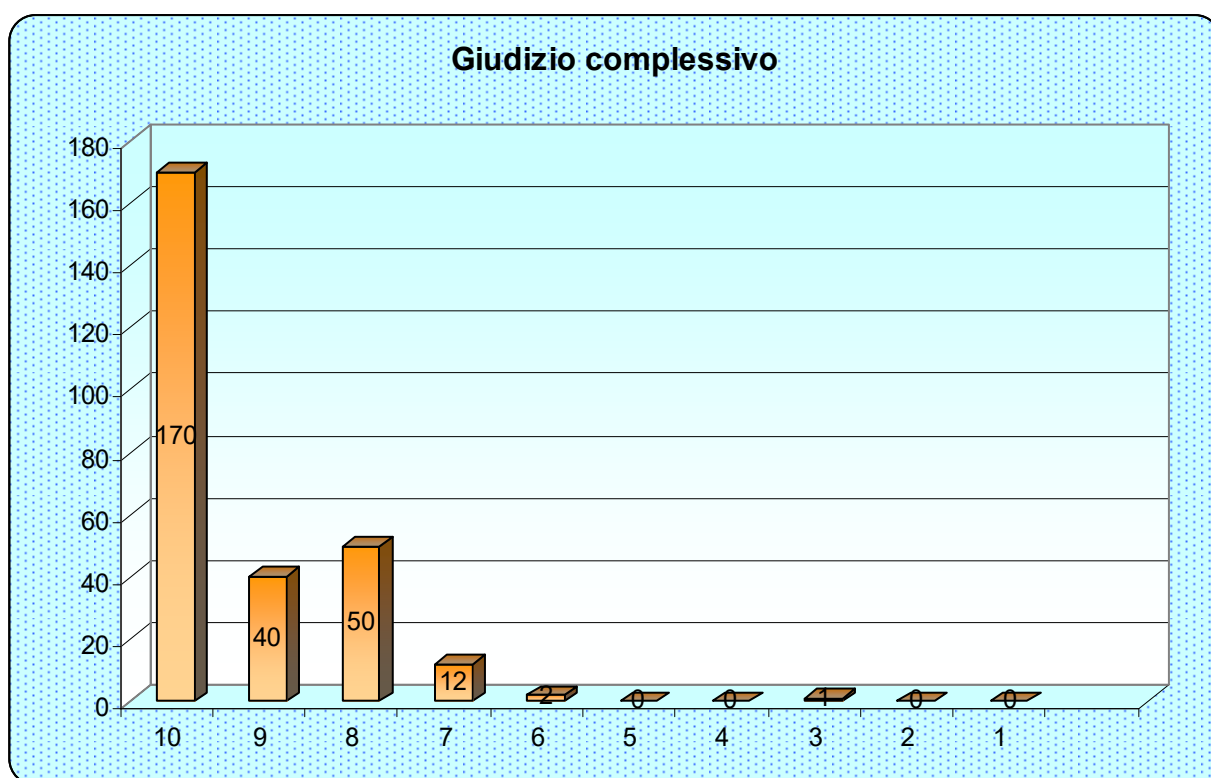


Grafico 3

## Gradimento di aspetti specifici

Per rilevare il gradimento del Servizio Soggiorni marini rispetto ai singoli aspetti specifici, gli intervistati hanno dovuto esprimersi su 10 aspetti proposti, valutandoli con un voto da 10 (=molto soddisfatto) a 1 (=per niente soddisfatto).

Il seguente grafico riporta le medie dei giudizi e la relativa tabella le medie in ordine decrescente.

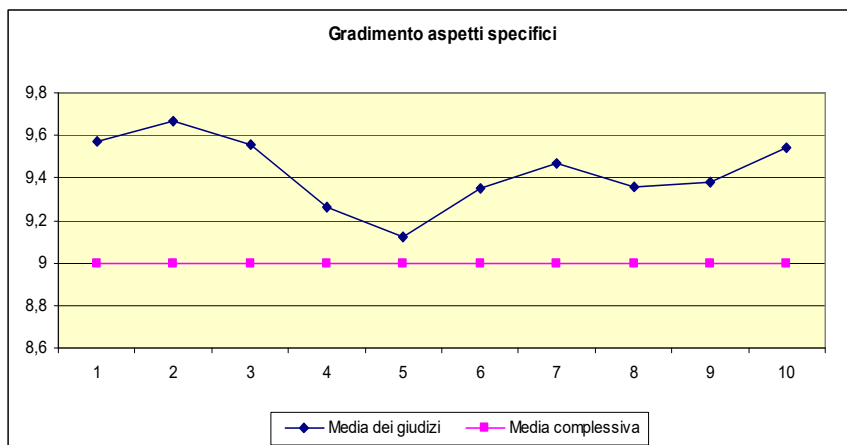


Grafico 4

1. Preparazione e competenza degli accompagnatori
2. Disponibilità e cortesia degli accompagnatori
3. Viaggio (organizzazione, comfort, pullman)
4. Sistemazione in albergo
5. Ristorazione in albergo
6. Attività di animazione
7. Servizio spiaggia
8. Possibilità per socializzare
9. Tariffe adeguate alla qualità del servizio
10. Disponibilità e gentilezza del personale addetto alle info e alle iscrizioni

Aspetti del soggiorno marino	Voto
Disponibilità e gentilezza del personale addetto alle informazioni e alle iscrizioni	9,54
Disponibilità e cortesia degli accompagnatori	9,67
Servizio spiaggia	9,47
Preparazione e competenza degli accompagnatori	9,57
Ristorazione in albergo	9,12
Viaggio (organizzazione, comfort, pullman)	9,56
Possibilità di socializzare	9,36
Rapporto tariffe-qualità del servizio	9,38
Sistemazione in albergo	9,26
Attività di animazione	9,35

Tabella 1

Di seguito una tabella che evidenzia il giudizio degli aspetti specifici per turno di frequentazione. (Tabella 2)

<b>Aspetti specifici per anno e turno di frequentazione</b>										
<b>turno</b>	<b>Prep. e comp. accomp.</b>	<b>Disp. e cortesia accomp.</b>	<b>Viaggio</b>	<b>Sistem. albergo</b>	<b>Ristor. albergo</b>	<b>Animaz.</b>	<b>Spiaggia</b>	<b>Socializzare</b>	<b>Tariffe adeg.</b>	<b>Pers. info</b>
4° turno 2019	9,33	9,41	9,39	8,07	8,17	8,47	8,98	8,67	8,73	9,14
4° turno 2020	9,44	9,46	9,57	7,85	6,91	8,34	9,38	8,70	7,98	9,20
4° turno 2021	9,41	9,62	8,87	7,66	7,95	8,42	9,18	8,85	8,82	9,27
4° turno 2022	9,25	9,55	9,47	9,03	9,31	9,29	9,23	9,29	9,37	9,57
4° turno 2023	9,82	9,84	9,55	9,44	9,20	9,97	9,48	9,51	9,46	9,68

Tabella 2

Media turno D 2019 8,83

Media turno D 2020 8,68

Media turno D 2021 8,80

Media turno D 2022 9,33

Media turno D 2023 9,59



Sono state inoltre rivolte domande agli intervistati rispetto alla puntualità delle le informazioni ricevute, quali ad esempio l'orario di partenza, l'albergo ecc.

Il 99,30% degli ospiti ha risposto in modo affermativo. (Grafico 5)

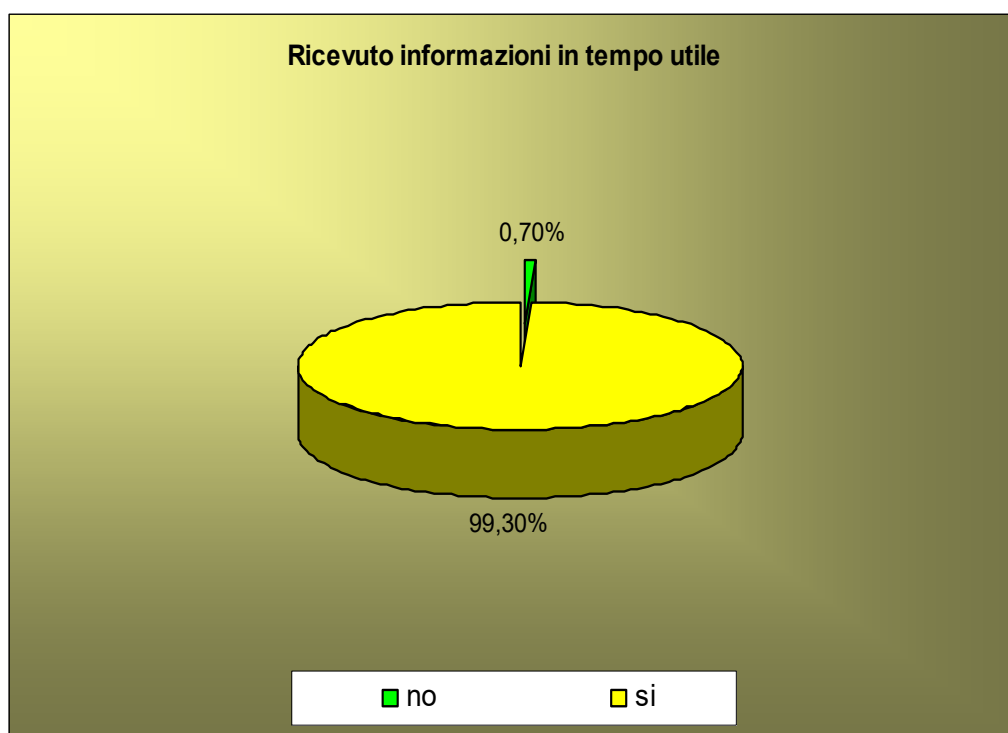


Grafico5

### **I punti di forza**

Nell'ambito di una valutazione molto positiva i punti di forza per i soggiorni climatici risultano essere:

- disponibilità e cortesia degli accompagnatori: in media voto 9,67;
- preparazione e competenza degli accompagnatori: in media voto 9,57;
- qualità del trasporto: in media voto 9,56;
- disponibilità e gentilezza del personale addetto alle informazioni e alle iscrizioni: in media voto 9,54;
- servizio spiaggia: in media voto 9,47.

### **4. Considerazioni finali**

La rilevazione ha evidenziato un alto grado di soddisfazione con una media pari a 9,42